

Handbok Cosmic Insight - utforska frågor och dashboards

INNEHÅLLSFÖRTECKNING

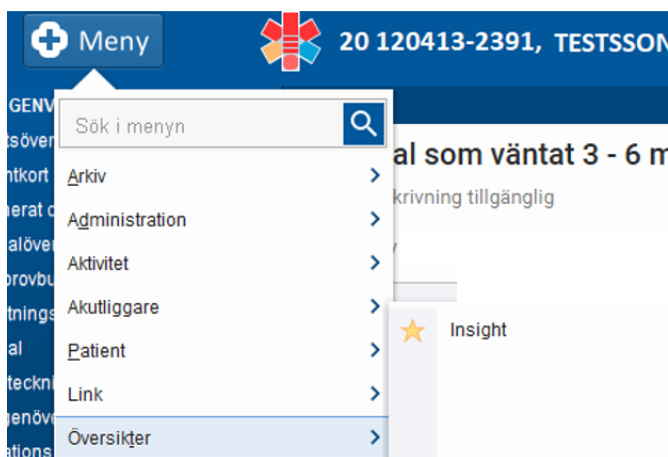
1	INSIGHT	3
1.1	Öppna Insight	3
2	PUBLICERADE FRÅGOR	3
2.1	Följa publicerade frågor	5
3	RESULTAT-VYN	6
3.1	Grafer.....	6
3.2	Lista	7
3.2.1	<i>Aktivera identifierbart läge</i>	7
3.3	Skapa frågor eller skapa kopia av redan publicerade frågor	8
4	DASHBOARDS.....	8
4.1	Följa publicerade Dashboards	10

1 Insight

Insight är ett analysverktyg i Cosmic som gör det möjligt att söka efter hälsorelaterad information.

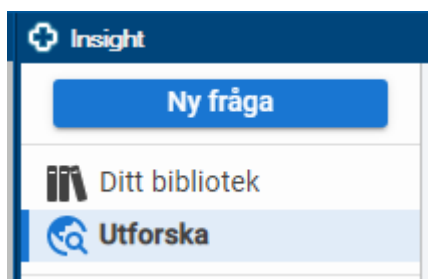
1.1 Öppna Insight

Insight finns under menyvalet **Översikter**.



2 Publicerade frågor

För att hitta frågor som är publicerade (centralt sparade eller sparade på olika enheter), klicka på **Utforska**.



Insight är förinställd på att visa frågor som ligger sparade under den enhet där användaren är inloggad. Se exempel nedan där användaren är inloggad på Kirurgi.

The screenshot shows the 'Insight' dashboard with the 'Frågor' tab selected. A search filter is present, and the 'Publicerade på' dropdown is set to 'Kirurgi'. The table below shows a list of questions with columns for 'Namn', 'Ägare', 'Senast änd...', 'Följare', and 'Granskad'.

Namn	Ägare	Senast änd...	Följare	Granskad
Vårdprevention - Antal patienter med risker	Larsson Karin	2022-08-22 14...	0	

För att se frågor som är sparade på andra enheter, klicka på **rullisten** vid **Publicerade på** och **sök** efter andra enheter. Alternativt klicka i **Centrala frågor** för att se frågor sparade utan koppling till Enhet.

Det är också möjligt att klicka ur alla enheter, då visas alla frågor som är publicerade oavsett var den är publicerad.

The screenshot shows the 'Insight' dashboard with the search dropdown menu open. The 'Centrala frågor (Ingen enhetskoppling)' option is selected. The table below shows a list of questions with columns for 'Namn', 'Ägare', 'Senast änd...', 'Följare', and 'Granskad'.

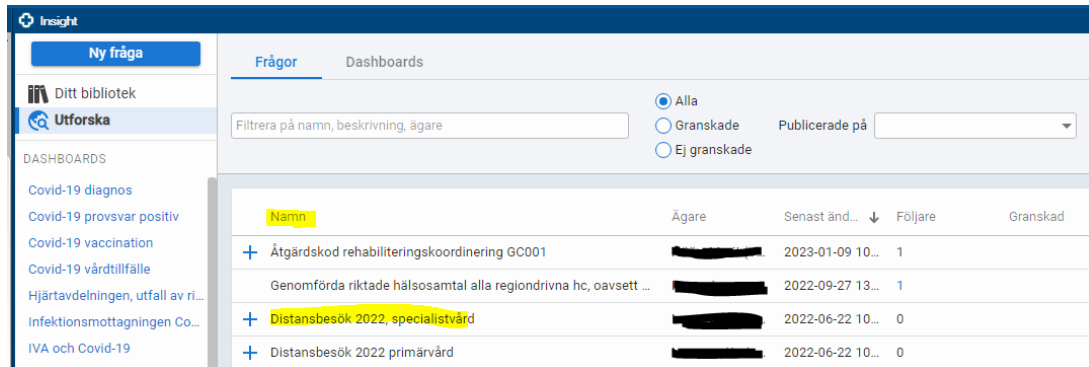
Namn	Ägare	Senast änd...	Följare	Granskad
+ Åtgärdskod rehabiliteringskoordinering GC001				
Genomförda riktade hälsosamtal alla regiondrivna hc, oavsett ...				
+ Vårdprevention - Antal patienter med risker				
+ Antal bedömningar - Munhälsa				
+ Antal bedömningar - Blåsoverfyllnad				
+ Antal bedömningar - trycksår				

Använd sökfältet för att söka bland frågorna. I exemplet nedan har användaren sökt på frågor gällande covid oavsett var de är publicerade.

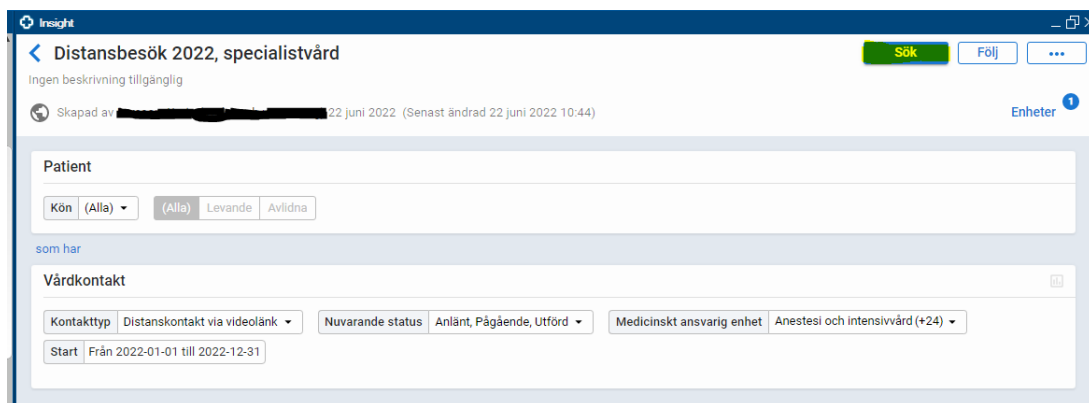
The screenshot shows the 'Insight' dashboard with the search field containing 'Covid'. The 'Publicerade på' dropdown is set to 'Alla'. The table below shows search results with columns for 'Namn', 'Ägare', 'Senast änd...', 'Följare', and 'Granskad'.

Namn	Ägare	Senast änd...	Följare	Granskad
Provsvar positiv Covid-19 innevarande år		2022-12-02 07...	2	
+ Central_Covid-19 (U071) antal avlidna		2021-12-20 13...	0	
+ Riskfaktorer 18-65 år - ej Covid-vaccinerade med dos 3		2021-12-08 11...	0	

Välj en fråga genom att klicka på namnet på den frågan du vill öppna.

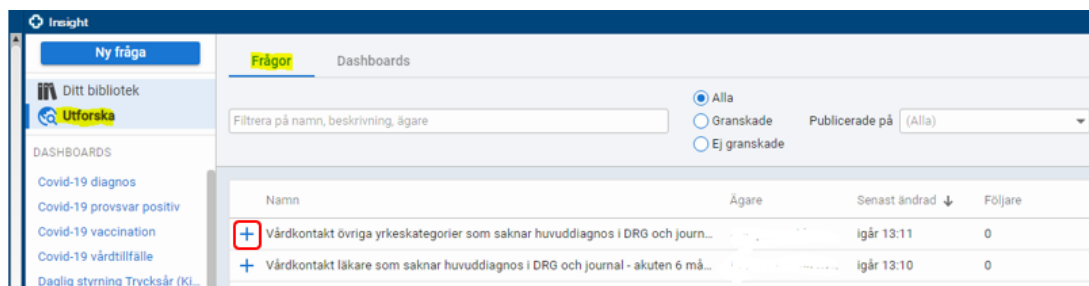


Frågan öppnas, klicka på **Sök**.



2.1 Följa publicerade frågor

Om du hittar en publicerad fråga som du tycker är intressant kan du följa frågan så hamnar den i ditt eget bibliotek. Klicka på det lilla pluss-tecknet framför namnet på den fråga du vill följa.



En liten bock visas nu framför namnet på den fråga du valt att följa.

✓ **Vårdkontakt övriga yrkeskategorier som saknar huvuddiagnos i DRG och journ...**

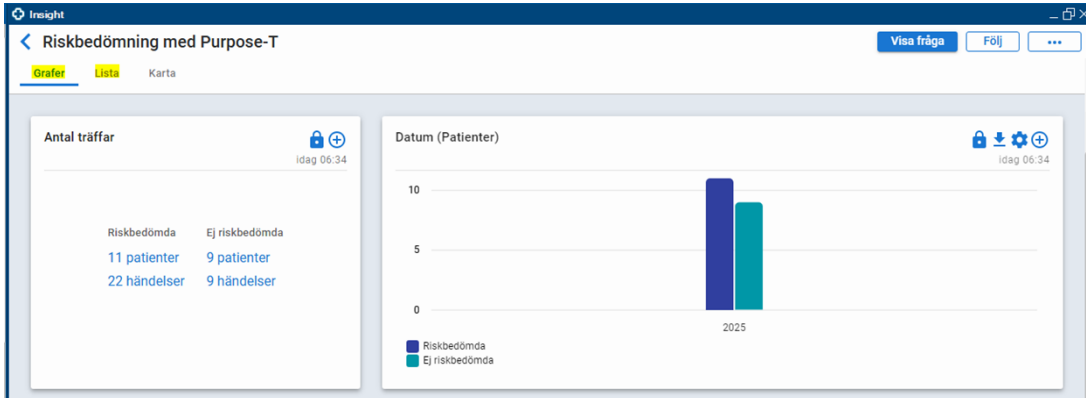
Frågan återfinns nu i **Ditt bibliotek** och du kan öppna den därifrån istället för att söka reda på den varje gång du vill göra en sökning.

The screenshot shows the InSight interface with a search result. The left sidebar contains navigation options: 'Ny fråga', 'Ditt bibliotek', 'Utforska', 'DASHBOARDS', 'Covid-19 diagnos', and 'Covid-19 provsvar positiv'. The main area shows a search filter 'Filtera på namn, beskrivning, ägare' and radio button options for 'Alla', 'Granskade', 'Ej granskade', 'Alla', 'Publika', and 'Privata'. Below this is a table with columns: 'Namn', 'Ägare', 'Senast ändrad', 'Publik', and 'Följar'. The first row contains the search result: 'Vårdkontakt övriga yrkeskategorier som saknar huvuddiagnos i DRG...', 'igår 13:11', and '1'.

3 Resultat-vyn

3.1 Grafer

Resultatet av sökningen visas först som **Grafer**.



Klockslaget i övre högra hörnet visar när Insight uppdaterades senast, dvs information i Cosmic som tillkommit efter detta klockslag kommer inte med i sökningen. Insight uppdateras ungefär var 20 minut.



3.2 Lista

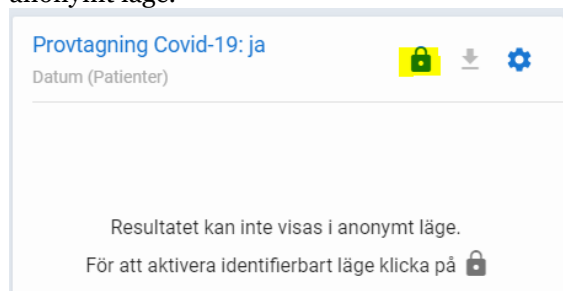
För att visa resultatet som en lista, klicka på **Lista**. Antalet händelser är ofta fler än antalet patienter. Detta beror på att varje gång sökkriteriet ger ett resultat skapas en händelse. Se exempel nedan där användaren sökt på olika diagnoser. Varje gång en patient har fått den aktuella diagnosen som vi sökt på, skapas en händelse varför antalet händelser blir fler än antal patienter.

375 patienter 5466 händelser
idag 10:29

Datum	Händelsebeskrivning	Värde	Informationsmängd	Ålder vid händelse
Anonym 1 ♀				
-	J441: Kroniskt obstruktiv lungsjukdom med akut exacerbation, ospecificerad	-	Diagnoskod journal	-
-	J441: Kroniskt obstruktiv lungsjukdom med akut exacerbation, ospecificerad	-	Diagnoskod journal	-
-	I509: Hjärtinsufficiens, ospecificerad	-	Diagnoskod journal	-
-	J449: Kroniskt obstruktiv lungsjukdom, ospecificerad	-	Diagnoskod journal	-
-	I509: Hjärtinsufficiens, ospecificerad	-	Diagnoskod journal	-
Visa alla (14 händelser)				
Anonym 2 ♂				
-	I50-: Hjärtsvikt	-	Diagnoskod journal	-
-	I50-: Hjärtsvikt	-	Diagnoskod journal	-
-	J449P: Kroniskt obstruktiv lungsjukdom, ospecificerad	-	Diagnoskod journal	-

3.2.1 Aktivera identifierbart läge

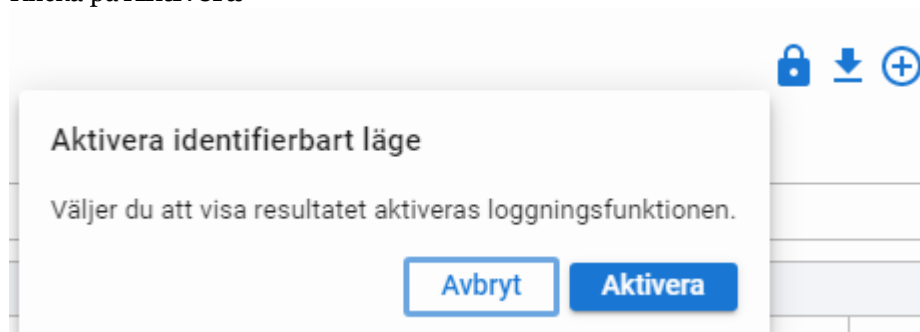
Resultatet går att visa i identifierbart läge och i identifierat läge. Identifiering och att visa identifierbara data loggas. Är resultatet på en fråga färre än 5 patienter kan det inte visas i anonymt läge.



För att aktivera identifierbart läge, klicka på hänglåset.

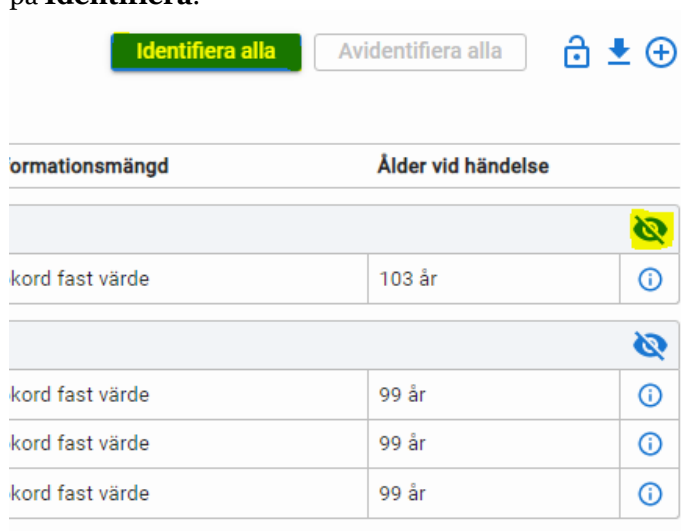


Klicka på **Aktivera**



Nu kan användaren välja att identifiera **enskilda** patienter eller att identifiera **alla** patienter.

För att identifiera en enskild patient klicka på det **överstrukna ögat**. Klicka sedan på **Identifiera**.



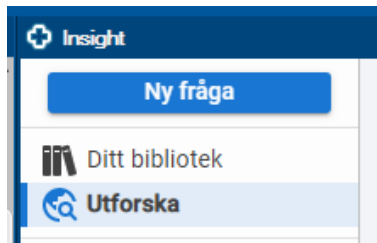
3.3 Skapa frågor eller skapa kopia av redan publicerade frågor

Att skapa egna frågor eller skapa en kopia av redan publicerade frågor kräver särskild behörighet. Superanvändare i Insight får denna behörighet efter genomgången utbildning.

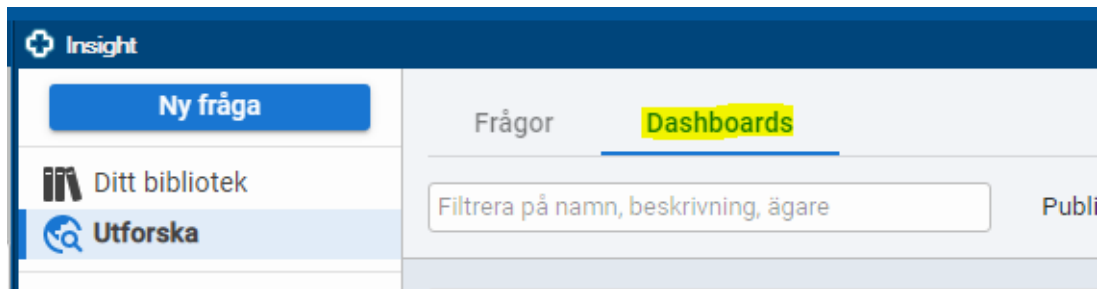
4 Dashboards

I en dashboard visas resultat från flera frågor.

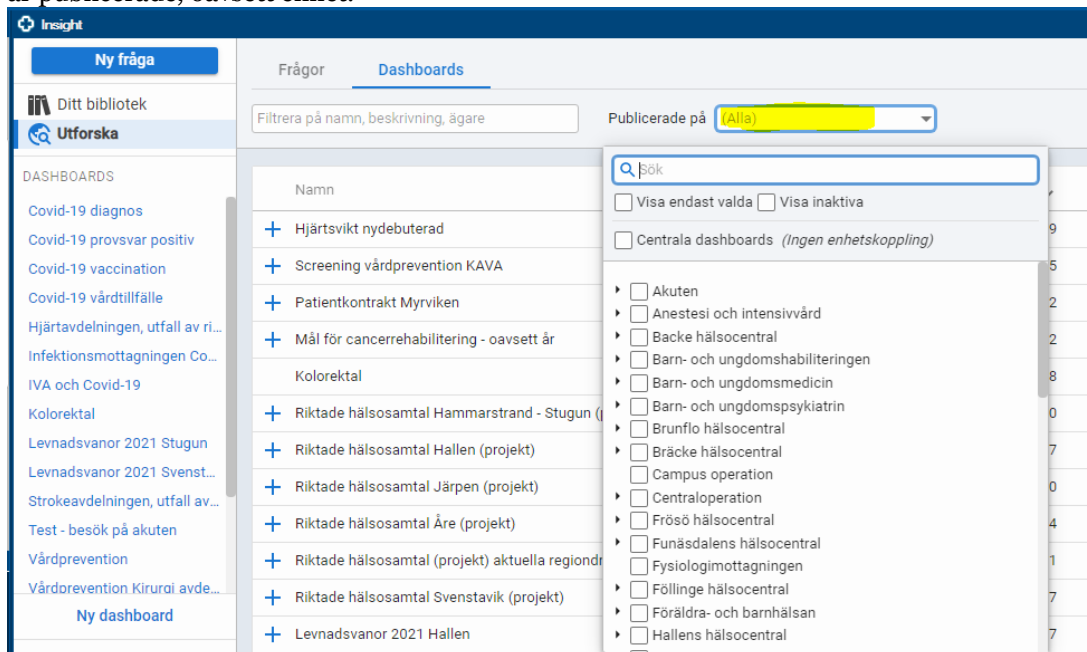
För att hitta dashboards som är publicerade (centralt sparade eller sparade på olika enheter), klicka på **Utforska**.



Klicka på **Dashboards**



Klicka någonstans i rutan för **Publicerade på** för att öppna rullisten. Förvalt är den enhet där du är inloggad. Välj att se dashboards publicerade på en viss enhet, eller att se Centrala dashboards (dashboards utan enhetskoppling). Bocka i rutan framför ditt val. Det går också söka på enhet genom att skriva i sökrutan. Om ingen enhet väljs visas alla Dashboards som är publicerade, oavsett enhet.



Det går även att söka på Dashboardens namn. Observera att det kan vara bra att klicka ur enhet i **Publicerad på** för att kunna söka i allt som är publicerat.

Namn	Ägare	Senast i
+ Rapportering SoS levnadsvanor 2020	[Redacted] Verksam...	2021-10
+ Rapportering besök SoS levnadsvanor 2020	[Redacted] (Verksam...	2021-10
+ Levnadsvanor 2021 med efterföljande rådgivande samtal	[Redacted] Verksam...	2021-09
+ Levnadsvanor	[Redacted] (Verksam...	2020-06

Det går att öppna en Dashboard direkt i sökresultatet: **klicka på dashboardens namn.**

Covid-19 diagnos

Ingen beskrivning tillgänglig

Skapad av [Redacted] 20 apr. 2020 (Senast ändrad 20 apr. 2020 11:46)

Följare 6 Enheter 1

Covid-19-diagnos (U071 eller U072) idag 07:29

Datum (Patienter)

Alla jfr med avlidna idag 07:29

Datum (Patienter)

■ alla
■ avlidna

Avlidna Covid-19-diagnos (U071 ell... idag 07:29

Datum (Patienter)

Covid-19-diagnos utskrivna från vår... idag 07:29

Datum (Patienter)

4.1 Följa publicerade Dashboards

För att spara en publicerad Dashboard på din startsida:

Välj en Dashboard genom att markera det lilla + tecknet före namnet (+ ändrar sig till ett v).

Namn	Ägare	Senast ändrad ↓	Följare
+ Mål för cancerrehabilitering - oavsett år	[Redacted] Verksam...	2022-02-28 07:32	2
✓ Riktade hälsosamtal (projekt) aktuella regiondrivna hälsocentraler	[Redacted] (Verksam...	2021-12-07 17:51	2
+ Rapportering SoS levnadsvanor 2020	[Redacted] (Verksam...	2021-10-06 11:33	2

DIGITAL UTVECKLING
MONICA HEMMINGSSON

Dashboarden finns nu på startsidan.

