

Faeces Hemoglobin F-Hb ACTIM® Fecal Blood Patientinstruktion egenprovtagning

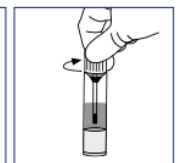
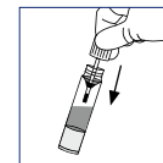
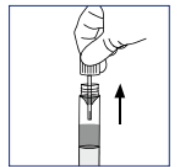
Inför provtagningen behövs:

- Remiss; elektronisk (Cosmic-etikett) eller pappersremiss.
- Provtagningsrör från Actim Fecal Test Ref. 30372ETAC.
- Om provet ska skickas med post behövs: Transporthylsa och vadderat kuvert med adress och porto.

Prov ska inte samlas från patienter då de har sin menstruationsperiod, inte heller 3 dagar före och efter menstruationsperioden. Prov ska inte samlas vid blödande hemorrojder, blod i urinen eller om patienter känner ansträngningar vid tarmrörelser. Alkohol, aspirin (acetylsalicylsyra) och andra läkemedel som tas i excessiva mängder kan orsaka gastrointestinal irritation vilket kan resultera i ockult blödning. Man bör inte använda dylika substanser 48 timmar före provtagning.

Gör så här:

1. Förvara provtagningsrör i rumstemperatur 2-30 °C före användning.
2. Märk röret samt pappersremiss om sådan finns, med namn, personnummer och provtagningsdatum. **Tre på varandra följande prov, tagna olika dagar, krävs för säker diagnostik.**
3. Skruva av korken med provtagningspinnen.
4. Samla avföring på ett toalettpapper eller i ett sterilt engångskärl. Undvik att späda ut avföringen med urin eller vatten från toaletten.
5. Stick ner och rotera pinnen på olika ställen i avföringen så att fårorna i ändan av pinnen fylls. Stick inte ner pinnen där blod är synligt. Torka bort överskott av avföring.
6. Sätt tillbaka korken med pinnen i röret och skruva fast den.
7. Skaka därefter röret så att avföringen löses upp.
8. Analys bör ske så snabbt som möjligt. Provröret med Faeces kan förvaras i rumstemperatur 2-25 °C i en vecka (7 dagar) men kylförvaring rekommenderas. Analys ska ske inom 7 dagar.
9. Ska provrören skickas med post stoppas provrören ner i Transporthylsor och sen i vadderat kuvert.



Vid frågor ring: Klinisk kemi, 063-15 41 30