


Blodprov i fingret

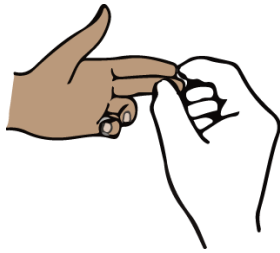
Information till barn och föräldrar



Du har blivit kallad till provtagning.




I undersökningsrummet så börjar vi med att värma dina fingrar med en värmedyna.



Vi tvättar fingret som vi ska ta blodprovet ifrån.
Du väljer vilket finger, långfingret eller ringfingret.



Sedan sticker vi i fingret och fångar bloddroppar i provrören.
När vi är klar får du ett plåster.



Du får välja en liten present ur hemliga lådan.
Nu är vi färdiga, tack för idag!