

Summerande minnesanteckningar och kompletterande reflektion utifrån fördjupad Näringslivsdialog om företagen i länet 2022-12-12

- Det fördjupade näringslivsdialogens deltagare och det statistiska materialet synliggjorde och lyfte fram
 - Att företagandet i länet behöver breddas ner på kommunnivå för att skapa robusthet och attraktivitet för att bo på platsen, möjligheten att rekrytera ”en hel, modern familj” och för att kunna möta behov hos andra branscher – tex etableringar av en bransch med sin typ av arbetskraft kräver att det tex finns offentligt anställda i vård, skola, omsorg, organisationer som erbjuder en attraktiv fritid med kultur och sport etc. Framförallt tjänstesektorn behöver öka för att balansera upp tex spetsbranscher som stark besöksnäring eller tillverkning. Mer specialisering och förädling behövs samtidigt som en bred bas är en förutsättning för en sådan utveckling.
 - Att det behövs en helhet som samtidigt kan se behov hos såväl kommunerna som hela länet och utvecklingsplaner och styrdokument/målbilder på alla nivåer och den förändrade omvärlden.
 - Att bilden av företagen behöver vara rättvisande och nyanserad. Ett exempel var att ett foto som användes i presentationen av Skogsbruket endast visade en enda del av skogsbrukets verksamheter vilket bidrog till/riskerade bidra till en (oavsiktlig) värdering. Utifrån detta har alla foton tagits bort i presentationen.
 - Att särskilt de delar där länet skiljer sig från riket är viktiga att synliggöra – tex Jord, skog och fiske, Tillverkning och Tjänster.
 - Att det är viktigt att kunna hantera komplexitet och helhet i företagens beroende av varandra och hur olika branscher återfinns i många statistikkoder tex för besöksnäringen
- Utifrån ovanstående har delar av statistiken lyfts fram och kompletterats nedan.

”Företagsfördjupning – för ökad bredd och vässad spets?”

reflektioner av Linda Forss – RJH med underlag från Emma Persson - RJH och den fördjupningsdialog som hölls 12 dec 2022

Komplett statistikunderlag hittar du på både på <https://www.regionjh.se/naringslivsdialog>

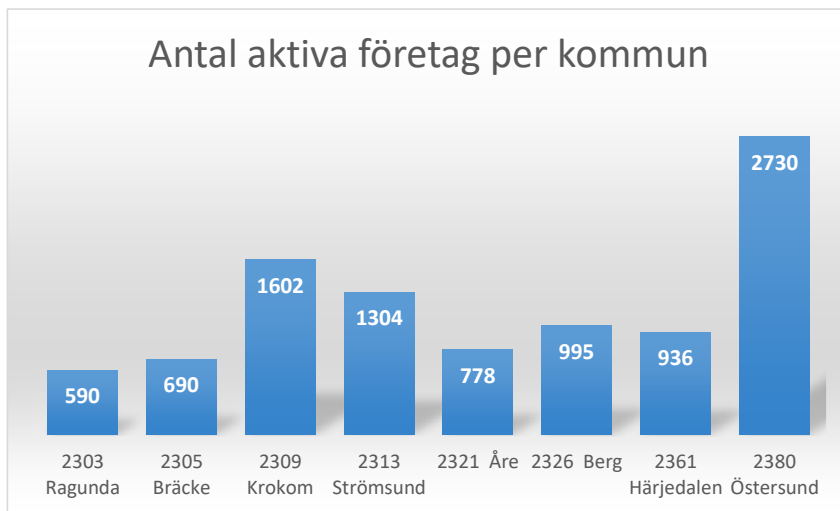
Samt på samlingssidan för regional statistik:

<https://www.regionjh.se/regionalutveckling/statistikochanalys/naringslivsdialog>

Jord, skogsbruk och fiske

Län	Andel aktiva företag av länet/rikets aktiva företag
Jämtland	38%
Västernorrland	35%
Riket	19%

- 9600 aktiva företag i länet
- Flest inom *Skogsförvaltning*
- Många län har ett högt antal företag som verkar inom näringsgrenen



Detaljgrupp	Benämning	Antal aktiva företag
02101	Skogsförvaltning	6417
01500	Blandat jordbruk	1227
02102	Skogsskötsel	276
01199	Odling av övriga ett- och tvååriga växter	274
02200	Drivning	218
01420	Uppfödning av andra nötkreatur och bufflar	205
01410	Mjölproduktion och uppfödning av nötkreatur av mjölkkras	182
01491	Renskötsel	168
01620	Service till husdjursskötsel	116
02109	Övrig skoglig verksamhet	112

Källa: SCB, Företagsregistret. Bearbetning Region Jämtlands Härjedalen

Jord, skogsbruk och fiske

Branscher som berör samtliga länets utvalda styrkeområden: Jord Skog och Vatten - Upplevelser – Hållbar energi – Digitala lösningar och är beroende av bassatsningar som infrastruktur, kommunikationer etc.

Framtidsspaning : Bioekonomi – cirkulär och hållbar ekonomi –polykriser sätter fokus med denna bransch som en nyckel

Specialisering - diversifiering, råvaror - förädling – strukturer, ägarskap, intressenter, villkor, synergier, intressesynergier/konflikter, balans & vägval: Strategier och satsningar utifrån länets egna förutsättningar och vad länet vill och behöver i förhållande till trender och svarta svanar.

Satsningar på gång? Välkommen att diskutera vidare kring upplägg, samverkan och finansiering: linda.forss@regionjh.se m.fl.

Villkor och hållbara lösningar för värdeskapande, värdeleveranser, samberoenden & kapitaliseringsfördelning?



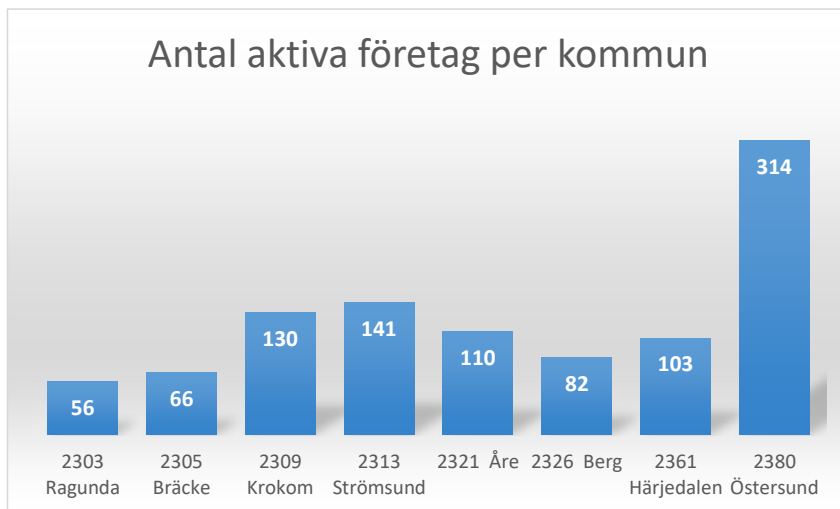
01410	Mjolkproduktion och uppfödning av nötkreatur av mjölkras	182
01491	Renskötsel	198
01620	Service till husdjursskötsel	116
02109	Övrig skoglig verksamhet	112

Källa: SCB, Företagsregistret. Bearbetning Region Jämtlands Härjedalen

Tillverkning

Län	Andel aktiva företag av länet/rikets aktiva företag
Jämtland	4,0%
Västernorrland	4,2%
Riket	4,1%

- 1000 aktiva företag
- Flest inom *Metallegoarbeten*
- 758 företag per 100 000 invånare vilket är högst i landet



Detaljgrupp	Benämning	Antal aktiva företag
25620	Metallegoarbeten	118
33120	Reparation av maskiner	84
10710	Tillverkning av mjukt matbröd och färska bakverk	47
16101	Sågning av trä	46
32990	Diverse övrig tillverkning	41
16231	Tillverkning av monteringsfärdiga trähus	36
16239	Tillverkning av övriga byggnads- och inredningssnickerier	35
16292	Övrig trävarutillverkning	32
23410	Tillverkning av keramiska hushålls- och prydnadsartiklar	22
31090	Tillverkning av andra möbler	19

Källa: SCB, Företagsregistret. Bearbetning Region Jämtlands Härjedalen

Tillverkning

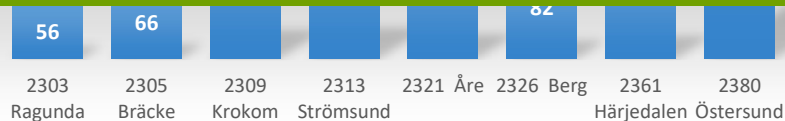
Branscher som berör samtliga länets utvalda styrkeområden: Jord Skog och Vatten - Upplevelser – Hållbar energi – Digitala lösningar och är beroende av bassatsningar som infrastruktur, kommunikationer etc.

Framtidsspaning: Hög automatisering, diversifiering, cirkulär och hållbar ekonomi konjunkturer som går ner och upp, polykriser gör bla värdekedjor och annat samverkan i denna bransch intressant

Specialisering - diversifiering, råvaror - förädling – strukturer, ägarskap, intressenter, villkor, synergier, intressesynergier/konflikter, balans & vägval: Strategier och satsningar utifrån länets egna förutsättningar.

Satsningar på gång? Välkommen att diskutera vidare kring upplägg, samverkan och finansiering: linda.forss@regionjh.se m.fl.

Villkor och hållbara lösningar för värdeskapande, värdeleveranser, samberoenden & kapitaliseringsfördelning?



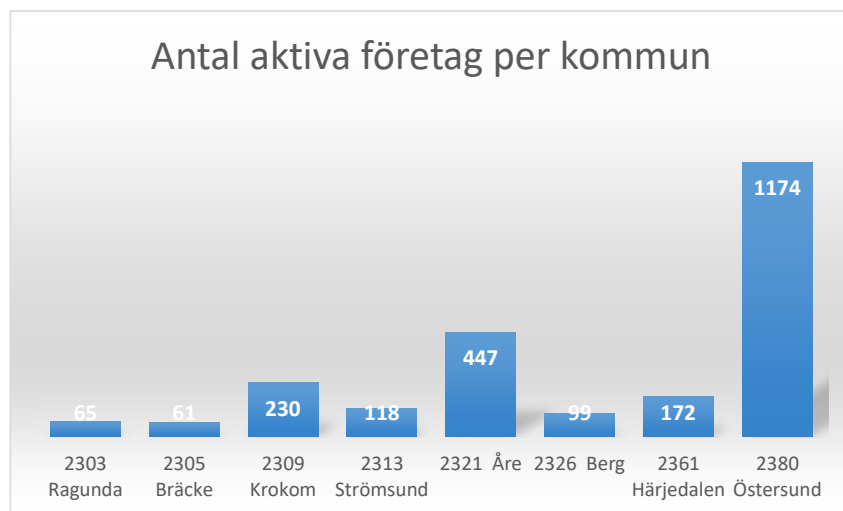
16299	Tillverkning av övriga byggnads- och inredningssnickerier	35
16292	Övrig trävarutillverkning	32
23410	Tillverkning av keramiska hushålls- och prydnadsartiklar	22
31090	Tillverkning av andra möbler	19

Källa: SCB, Företagsregistret. Bearbetning Region Jämtlands Härjedalen

Verksamhet inom juridik, ekonomi, vetenskap och teknik

Län	Andel aktiva företag av länet/rikets aktiva företag
Jämtland	9,3%
Västernorrland	9,5%
Riket	15,9%

- 2360 aktiva företag
- Flest inom *Konsultverksamhet avseende företags organisation*
- Mycket lägre andel företag i länet och Västernorrland än riksgenomsnittet



Detaljgrupp	Benämning	Antal aktiva företag
70220	Konsultverksamhet avseende företags organisation	692
69201	Redovisning och bokföring	343
71121	Teknisk konsultverksamhet inom bygg- och anläggningsteknik	204
71122	Teknisk konsultverksamhet inom industriteknik	120
73111	Reklambyråverksamhet	113
74900	Övrig verksamhet inom juridik, ekonomi, vetenskap och teknik	104
71124	Teknisk konsultverksamhet inom energi-, miljö- och VVS-teknik	83
74203	Press- och övrig fotografverksamhet	72
74101	Industri- och produktdesignverksamhet	58
70210	PR och kommunikation	55

Källa: SCB, Företagsregistret. Bearbetning Region Jämtlands Härjedalen

Verksamhet inom juridik, ekonomi, vetenskap och teknik

Branscher som berör samtliga länets utvalda styrkeområden: Jord Skog och Vatten - Upplevelser – Hållbar energi – Digitala lösningar och är beroende av bassatsningar som infrastruktur, kommunikationer etc.

Framtidsspaning : Remote-work, polykriser ökar möjlighet och intresse att förlägga tjänster till länet?

Specialisering - diversifiering, råvaror - förädling – strukturer, ägarskap, intressenter, villkor, synergier, intressesynergier/konflikter, balans & vägval: Strategier och satsningar utifrån länets egna förutsättningar och vad länet vill och behöver i förhållande till trender och svarta svanar.

Satsningar på gång? Välkommen att diskutera vidare kring upplägg, samverkan och finansiering: linda.forss@regionjh.se m.fl.

Villkor och hållbara lösningar för värdeskapande, värdeleveranser, samberoenden & kapitaliseringsfördelning?



Källa: SCB, Företagsregistret. Bearbetning Region Jämtlands Härjedalen

71124	Teknisk konsultverksamhet inom energi-, miljö- och VVS-teknik	204
74203	Press- och övrig fotografverksamhet	120
		113
	ni, vetenskap och	104
74101	Industri- och produktdesignverksamhet	58
70210	PR och kommunikation	55



Besöksnäringen...

Uthyrning, fastighetsservice, resetjänster och andra stödtjänster

Land	Andel aktiva företag av landets/landets aktiva företag
Jämtland	4,2%
Västernorrland	2,2%
Riket	3,8%

- 820 aktiva företag
- Flest inom fastighetsservice och stödtjänster
- Stor del i de mindre kommunerna



Källa: SCB, Företagsregistret, Bearbetning Region Jämtlands Härjedalen

Delgruppsnr	Beskrivning	Antal aktiva företag
81000	Fastighetsservice och stödtjänster	375
81010	Fastighetsservice	170
81020	Byrå och rådgivning	44
81030	Personaltjänster	21
81040	Reklam och utställningsverksamhet	16
81050	Uthyrning och leasing av byggnader och utrustningsutrustningar	44
81060	Uthyrning och leasing av fordon, utrustning och verktyg	47
81070	Uthyrning av verktyg, tillgångar	42
81080	Övrigt stödtjänster	42
81090	Uthyrning av utrustning och tillbehör	23
81100	Informationstjänster och stödtjänster	21

Jord, skogsbruk och fiske

Land	Andel aktiva företag av landets/landets aktiva företag
Jämtland	18%
Västernorrland	18%
Riket	18%

- 9600 aktiva företag i länet
- Flest inom skogsförvaltning
- Många län har ett högt antal företag som verkar inom näringsgrenen



Källa: SCB, Företagsregistret, Bearbetning Region Jämtlands Härjedalen

Delgruppsnr	Beskrivning	Antal aktiva företag
91000	Skogsförvaltning	4412
91010	Fiske och fiskerik	117
91020	Skogsbruk	174
91030	Uthyrning av byggnader och tillgångar	274
91040	Övrigt jordbruk	138
91050	Uthyrning av andra utrustningar och tillbehör	205
91060	Skogsbruk och utrustning av skogsbrukare	182
91070	Skogsbruk	184
91080	Skogsbruk	135
91090	Övrigt jordbruk	112

Handel; reparation av motorfordon och motorcyklar

Land	Andel aktiva företag av landets/landets aktiva företag
Jämtland	4,0%
Västernorrland	7,0%
Riket	3,0%

- 1680 aktiva företag
- Flest inom Allmän service och reparation av motorfordon utom motorcyklar



Källa: SCB, Företagsregistret, Bearbetning Region Jämtlands Härjedalen

Delgruppsnr	Beskrivning	Antal aktiva företag
52000	Allmän service och reparation av motorfordon utom motorcyklar	146
52010	Reparation av motorfordon utom motorcyklar	111
52020	Reparation av motorcyklar	14
52030	Reparation av andra fordon	50
52040	Reparation av motorcyklar	50
52050	Reparation av motorcyklar	49
52060	Reparation av motorcyklar	38
52070	Reparation av motorcyklar	30
52080	Reparation av motorcyklar	35
52090	Reparation av motorcyklar	31

Tillverkning

Land	Andel aktiva företag av landets/landets aktiva företag
Jämtland	4,2%
Västernorrland	4,2%
Riket	4,2%

- 1000 aktiva företag
- Flest inom Metallgjuteriet
- 706 företag per 100 000 invånare vilket är högst i landet



Källa: SCB, Företagsregistret, Bearbetning Region Jämtlands Härjedalen

Delgruppsnr	Beskrivning	Antal aktiva företag
25000	Metallgjuteriet	311
25010	Metallgjuteriet	251
25020	Uthyrning av maskiner och verktyg	47
25030	Metallgjuteriet	45
25040	Metallgjuteriet	36
25050	Uthyrning av maskiner och verktyg	35
25060	Uthyrning av maskiner och verktyg	35
25070	Uthyrning av maskiner och verktyg	22
25080	Uthyrning av maskiner och verktyg	22
25090	Uthyrning av maskiner och verktyg	19

Vattenförsörjning; avloppsrening, avfallshantering och sanering

Land	Andel aktiva företag av landets/landets aktiva företag
Jämtland	0,2%
Västernorrland	0,2%
Riket	0,2%

- Ca 40 aktiva företag
- Flest inom Grundvattenförsörjning



Källa: SCB, Företagsregistret, Bearbetning Region Jämtlands Härjedalen

Delgruppsnr	Beskrivning	Antal aktiva företag
80000	Grundvattenförsörjning	22
80010	Grundvattenförsörjning	8
80020	Grundvattenförsörjning	4
80030	Grundvattenförsörjning	3

Kultur, nöje och fritid

Land	Andel aktiva företag av landets/landets aktiva företag
Jämtland	5,0%
Västernorrland	4,3%
Riket	5,7%

- 1260 aktiva företag
- Flest inom Övrig sportverksamhet



Källa: SCB, Företagsregistret, Bearbetning Region Jämtlands Härjedalen

Delgruppsnr	Beskrivning	Antal aktiva företag
93100	Övrig sportverksamhet	327
93000	Entertainer och konstnärligt skapande	254
93010	Artistsk verksamhet	244
93200	Övrig fritids- och nöjesverksamhet	114
93120	Sportklubbar och löp- och cyklingssällskap	100
93101	Uthyrning av utrustning	93
93020	Bildgallerier till artistisk verksamhet	42
93111	Uthyrning av utrustning till sportverksamhet	19
93112	Uthyrning av utrustning	16
93110	Uthyrning av utrustning till sportverksamhet och andra sportutrustningar	16

Hotell- och restaurangverksamhet

Land	Andel aktiva företag av landets/landets aktiva företag
Jämtland	3,0%
Västernorrland	2,4%
Riket	2,7%

- 770 aktiva företag
- Flest inom Restaurangverksamhet
- Över 72 procent i de mindre kommunerna, 23 procent i Åre



Delgruppsnr	Beskrivning	Antal aktiva företag
55100	Restaurangverksamhet	411
55101	Restaurangverksamhet	174
55102	Restaurangverksamhet	97
55103	Restaurangverksamhet	38
55104	Restaurangverksamhet	24
55105	Restaurangverksamhet	24
55106	Restaurangverksamhet	15
55107	Restaurangverksamhet	8

...liksom andra branscher har sin helhet av samberoende branscher och värdekedjor för bas, bredd och spets!

Besöksnäringen...

Branscher som berör samtliga länets utvalda styrkeområden: Jord Skog och Vatten - Upplevelser – Hållbar energi – Digitala lösningar och är beroende av bassatsningar som infrastruktur, kommunikationer etc.

Framtidsspaning: Bofasta och besökare värderar och väljer rik tillgång till natur och kultur, polykriser, fortsatt hemester/närmester?

Specialisering - diversifiering, råvaror - förädling – strukturer, ägarskap, intressenter, villkor, synergier, intressesynergier/konflikter, balans & vägval: Strategier och satsningar utifrån länets egna förutsättningar.

Satsningar på gång? Välkommen att diskutera vidare kring upplägg, samverkan och finansiering: linda.forss@regionjh.se m.fl.

Villkor och hållbara lösningar för värdeskapande, värdeleveranser, samberoenden & kapitaliseringsfördelning?



Detalgrupp	Beskrivning	Antal aktiva företag
03100	Övrig sportverksamhet	327
04000	Entreprenör och konsulttjänst	254
04010	Artistsk verksamhet	244
02200	Övrig fritids- och nöjesverksamhet	114
01200	Sportklubbar och idrottsförenings verksamhet	100
01101	Idrott med hästar	93
00200	Boendestjänster till artistisk verksamhet	42
01111	Drift av skidsporthoteller	19
01112	Drift av golfbanor	16
01110	Drift av sportstallar, idrottsplatser och andra sportanläggningar	16



Detalgrupp	Beskrivning	Antal aktiva företag
05100	Resturangverksamhet	411
05101	Resturangverksamhet s.m.	174
05103	Konstverksamhet med restaurangtjänst	97
05100	Konstgalleriverksamhet	38
05102	Konstverksamhet till avslöjande evenemang	28
05105	Konstverksamhet utan restaurangtjänst	24
05201	Vandrarhemverksamhet	15
05102	Drift av konferensanläggningar	8