

# Statistik Jämtlands län

April 2024

Tema: Kompetensförsörjning

Pensionsavgångar och tillträdande arbetskraft fram till 2033

# Övergripande

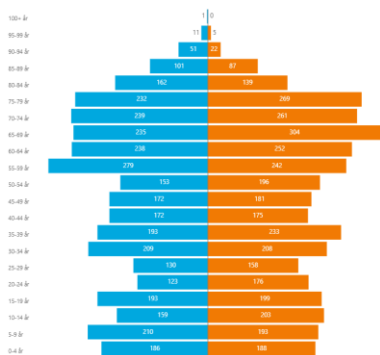
- Denna sammanställning fokuserar på uppskattade utbudet av de i arbetskraftsförålder. Mellan 20 till 64 år är förvärvsgraden 70 och över. Där av ses 20-64 år ofta som huvudsakliga arbetskraftsförålder även om hela sysselsättning ses på 16-74 år (sedan några år tillbaka gäller 15-74 år).
- Bland 16-19 år är andelen 37 procent samt 65-69 år 40 procent. Med andra ord är många sysselsatta även i dessa åldrar (70-74 år 23 procent).
- Pensionsåldern har tidigare uppskattats ske vid 65 år åldern, men flera jobbar längre samt riksåldern och olika åldersgränser har höjts. Där av kan 66 år ses framåt som ett mått för pensionsåldern. I denna sammanställning är dock uppskattningarna fortfarande baserade på 65 år.

# Befolkningsstruktur 2023



- Förhållandet mellan antalet som når pensionsåldern (55-64 år) och tillträder i arbetskraftsåldern (10-19 år) ser olika ut i kommunerna.

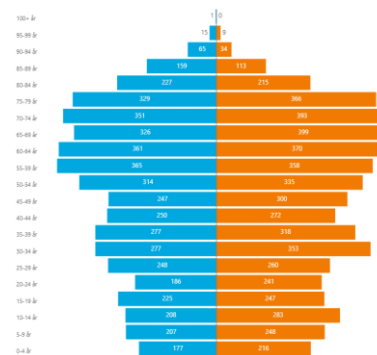
## Berg



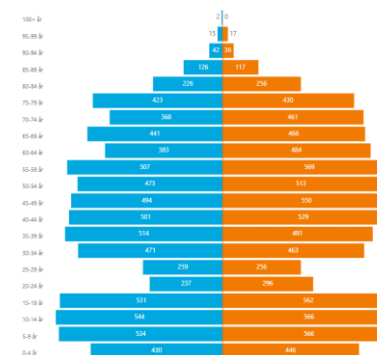
## Bräcke



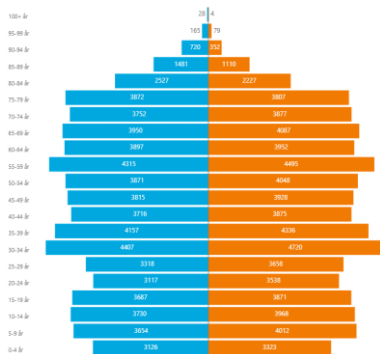
## Härjedalen



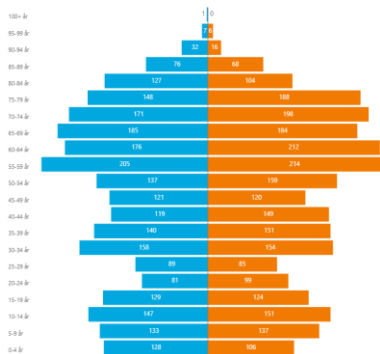
## Krokom



## Jämtlands län



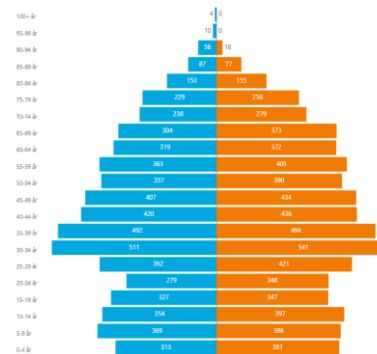
## Ragunda



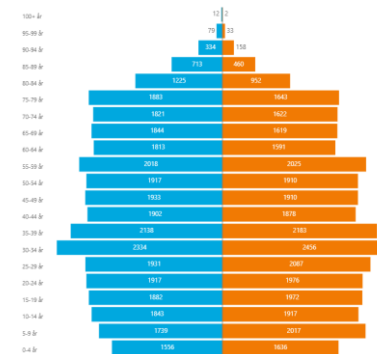
## Strömsund



## Åre



## Östersund

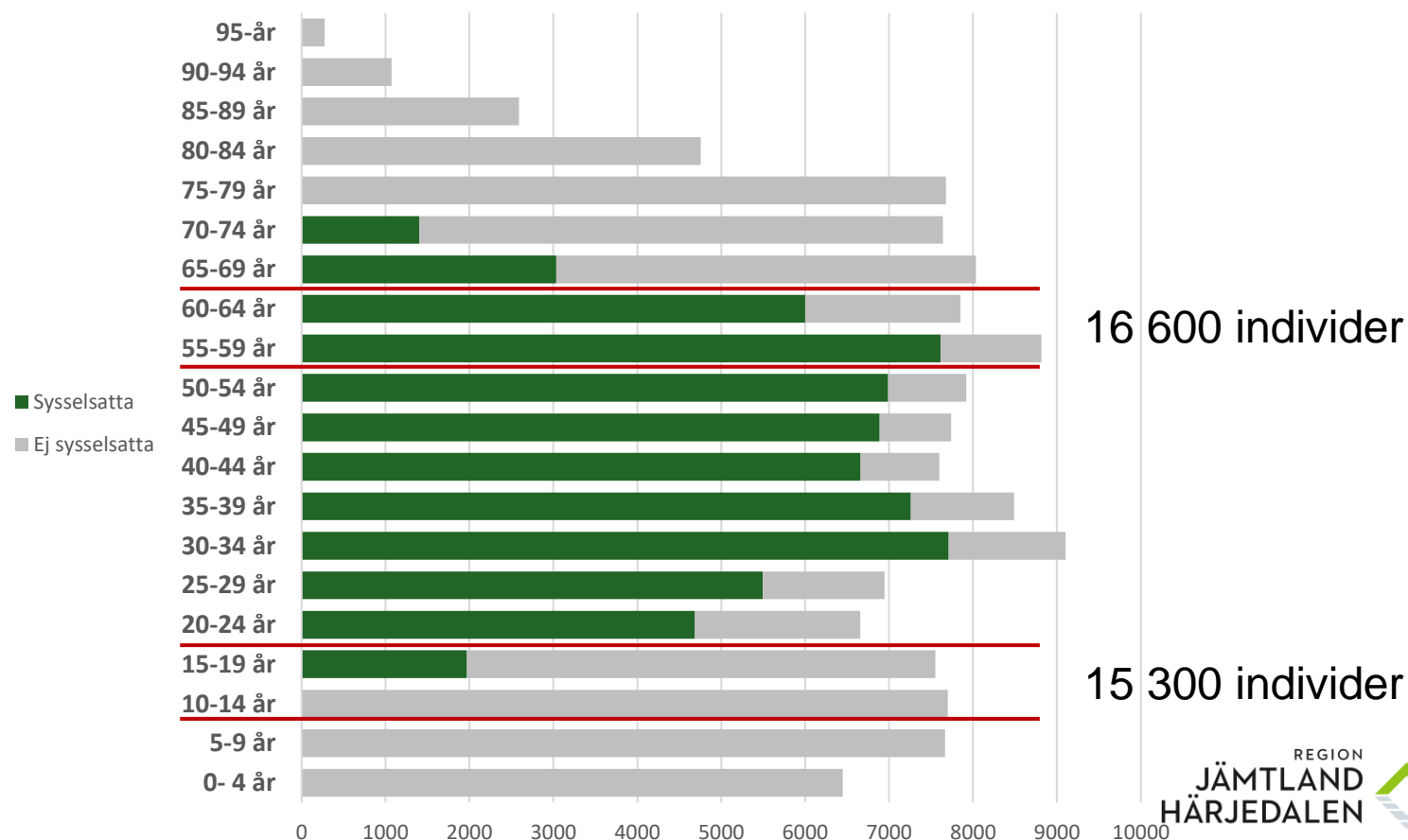


# Uppskattade pensionsavgångar fram till 2033

Jämtlands län

- Sysselsatta 64000 - 68 000
- 13 600 – 13 900 av de sysselsatta uppskattas nå pensionsåldern fram till 2033 (~21 %)
- 4500 till 5000 av de sysselsatta är över 65 år
- Vad är pensionsåldern 65, 66, 67 ?

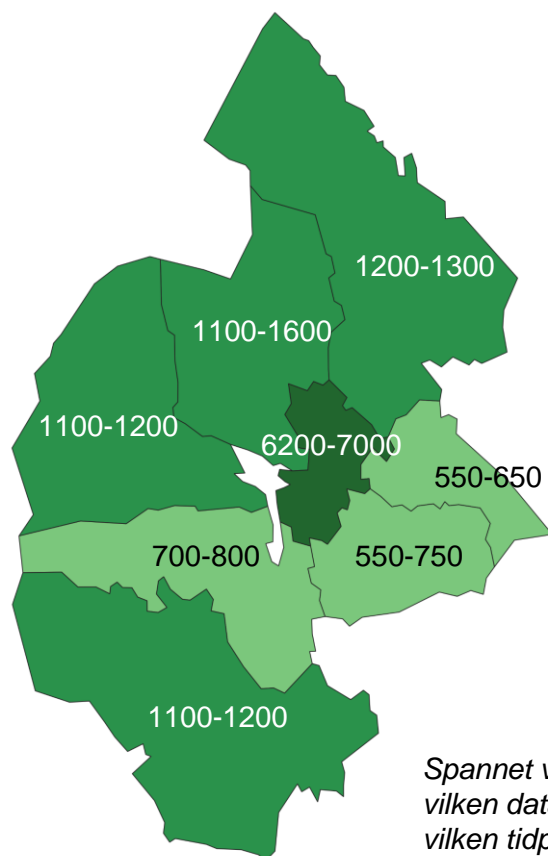
Sysselsatta och ej sysselsatta december 2023, preliminär statistik



# Uppskattade antalet sysselsatta 55-64 år som når pensionsåldern fram till 2033

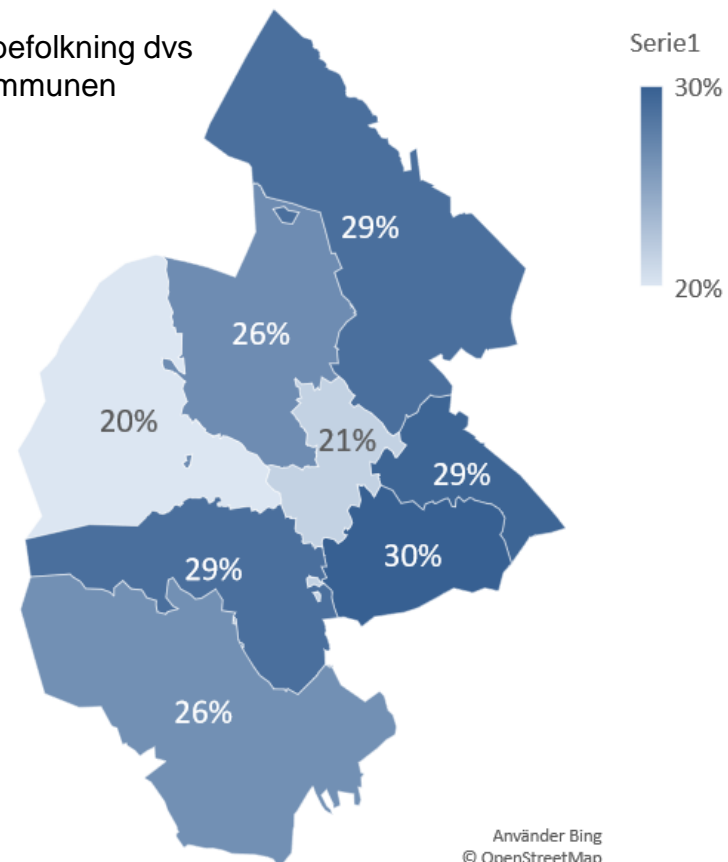
Jämtlands län

- Hälften av uppskattade pensionsavgångarna kommer att ske i Östersund
- Stor variation mellan kommunerna på andelen av sysselsatta dagbefolkning som uppskattas nå pensionsåldern.



*Spannet varierar på grund av vilken data i BAS som tittas på, vilken tidpunkt eller natt- och dagbefolkning.*

Procent av dagbefolkning dvs sysselsatta i kommunen

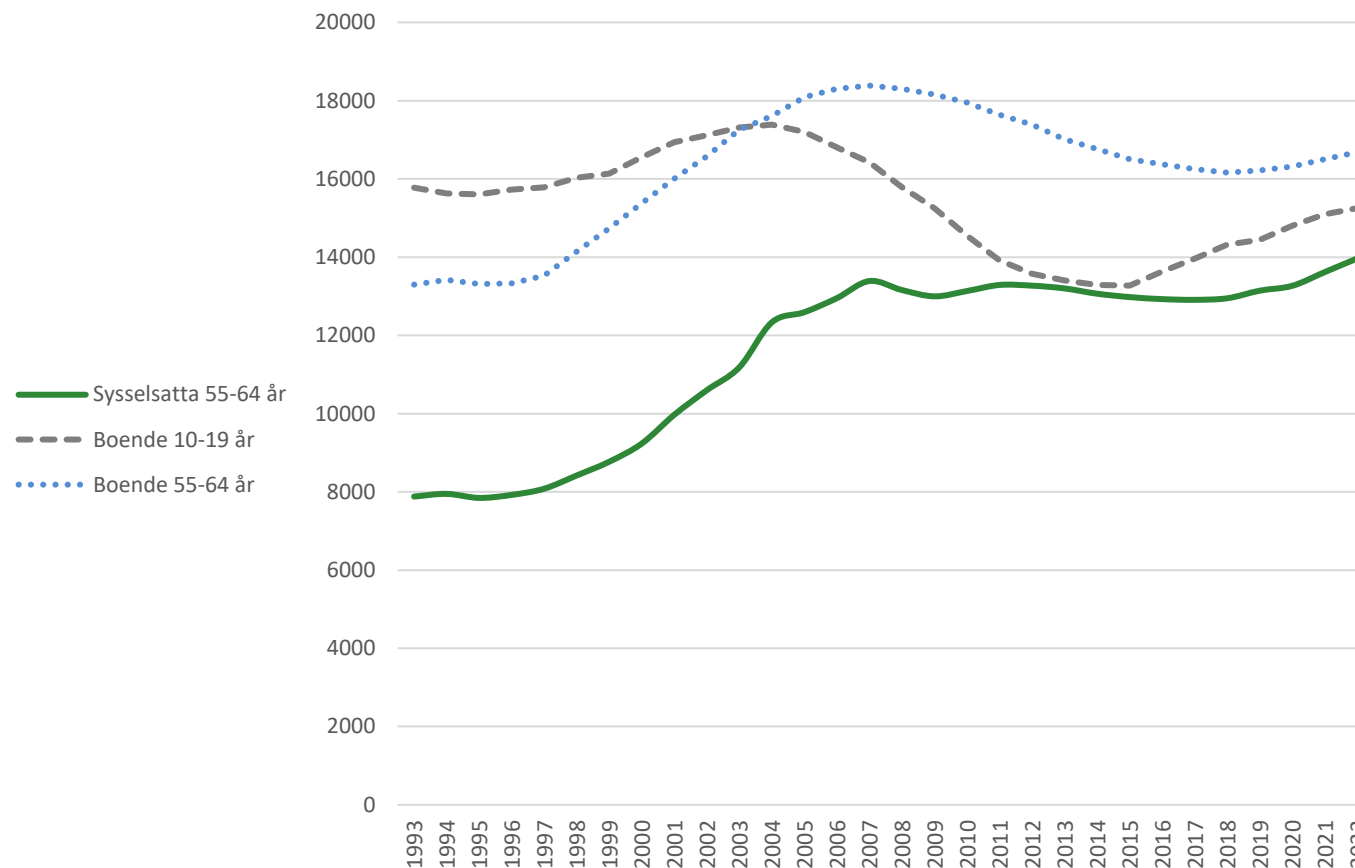


Använder Bing  
© OpenStreetMap

# Antalet sysselsatta 55-64 år övertid

Jämtlands län

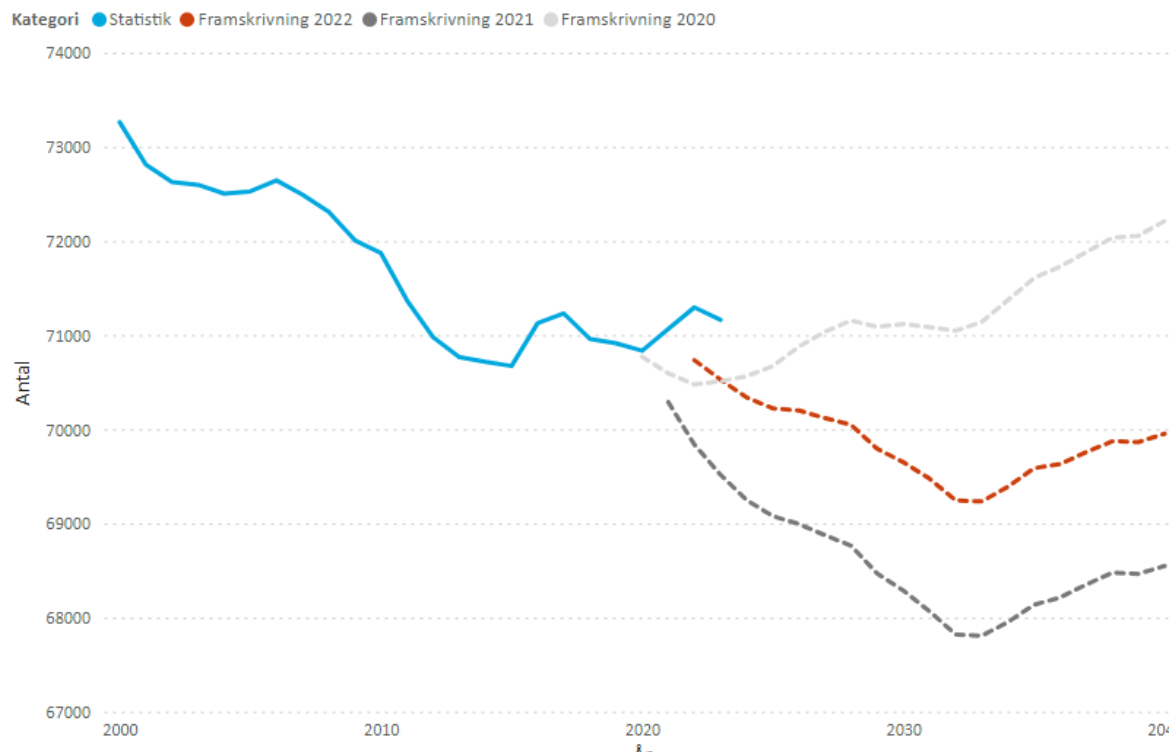
- Antalet sysselsatta som uppskattas nå pensionsåldern fram till 2033 är marginellt högre än det som uppskattades från 2010 och tio år framåt.
- Antalet 10-19 åringar boende i länet som ska ersätta pensionsavgångarna är något lägre i antal än befolkningen 55-64 år.



# Befolkningsframskrivning av 20-64 år

Jämtlands län

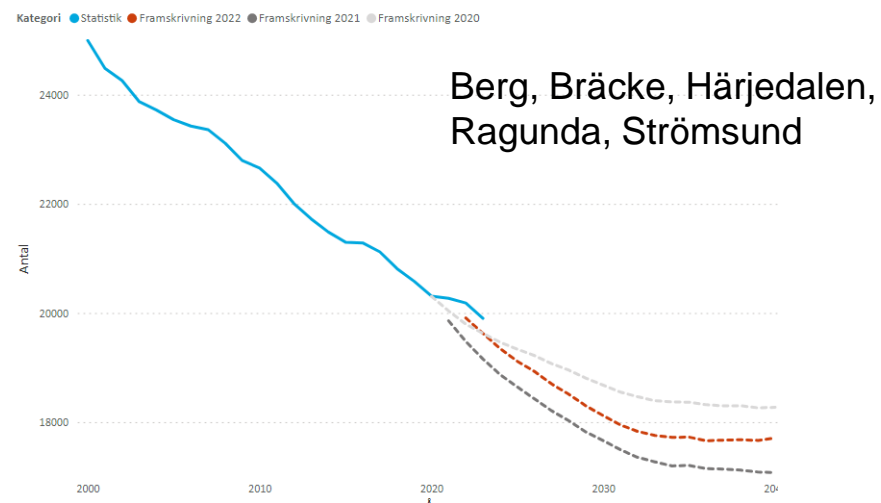
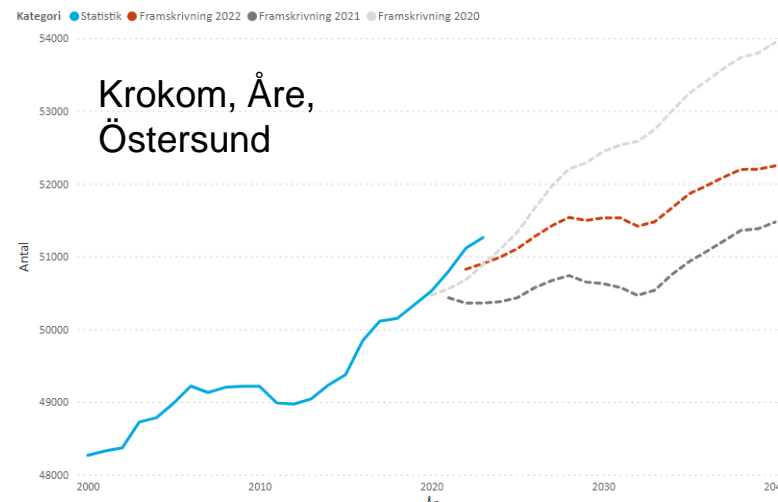
- Enligt senaste SCB:s framskrivning från 2022 kommer befolkningen mellan 20 till 64 år minska aningen de närmaste åren
- Utvecklingen i statistiken visar på att antalet legat runt 71 000 sedan 2016
- Ny framskrivning ska komma juni 2024



# Befolkningsframskrivning av 20-64 år

## Jämtlands län

- Framskrivningarna visar på stora inom regionala skillnader
- Enligt framskrivningarna kommer befolkningen 20-64 år öka i Krokom, Åre och Östersund
- Befolkningen 20-64 år uppskattas minska i Berg, Bräcke, Härjedalen, Ragunda, Strömsund





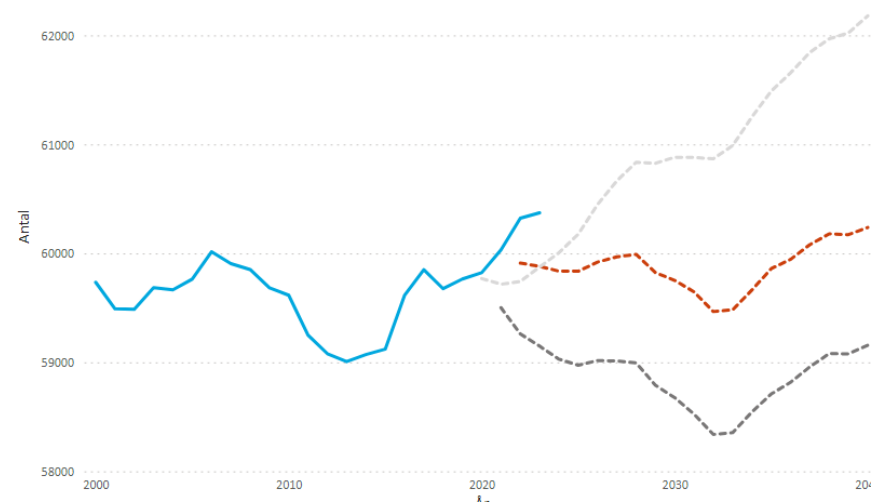
# Befolkningsframskrivning av 20-64 år

Jämtlands län



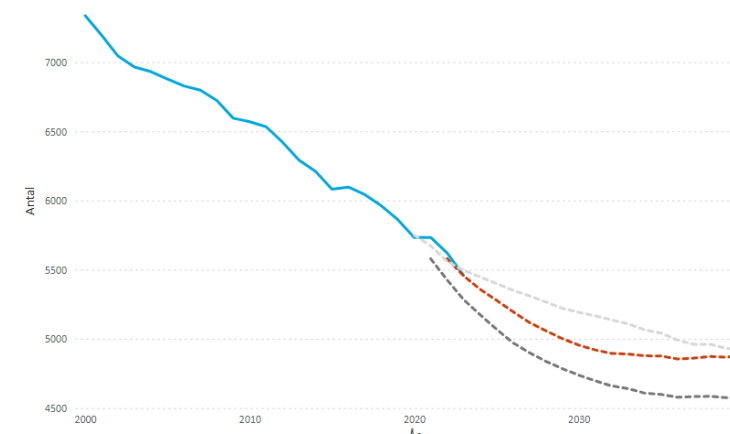
FA Östersund

Kategori Statistik Framskrivning 2022 Framskrivning 2021 Framskrivning 2020



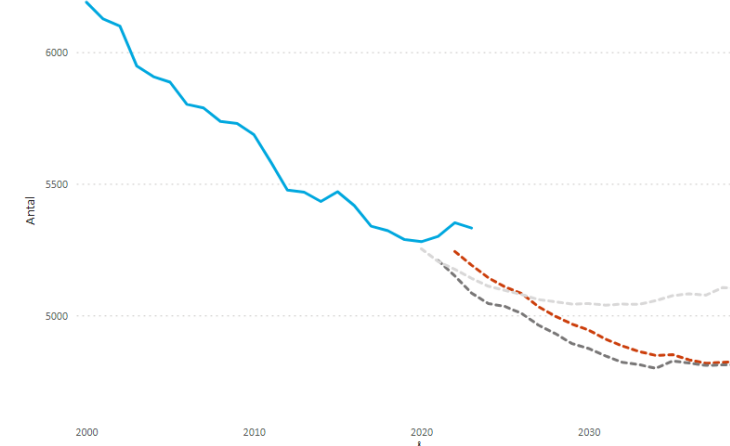
FA Härjedalen

Kategori Statistik Framskrivning 2022 Framskrivning 2021 Framskrivning 2020



FA Strömsund

Kategori Statistik Framskrivning 2022 Framskrivning 2021 Framskrivning 2020



# Flyttningen hos de i arbetsförålder 20-64 år

Jämtlands län

- Flyttnettot bland de i arbetsförålder 20-64 år har varit positiv sedan 2012 tack vare invandringen
- Flyttnettot in i rikens flyttningen var positiv mellan 2020-2022, annars har den varit negativ
- Det är inrikes flyttningen är negativt främst bland 20-29 åringar
- Däremot har inrikes flyttning varit positiv sedan 2017 för de 30 år och över

Flyttnetto bland 20-64 år Jämtlands län

