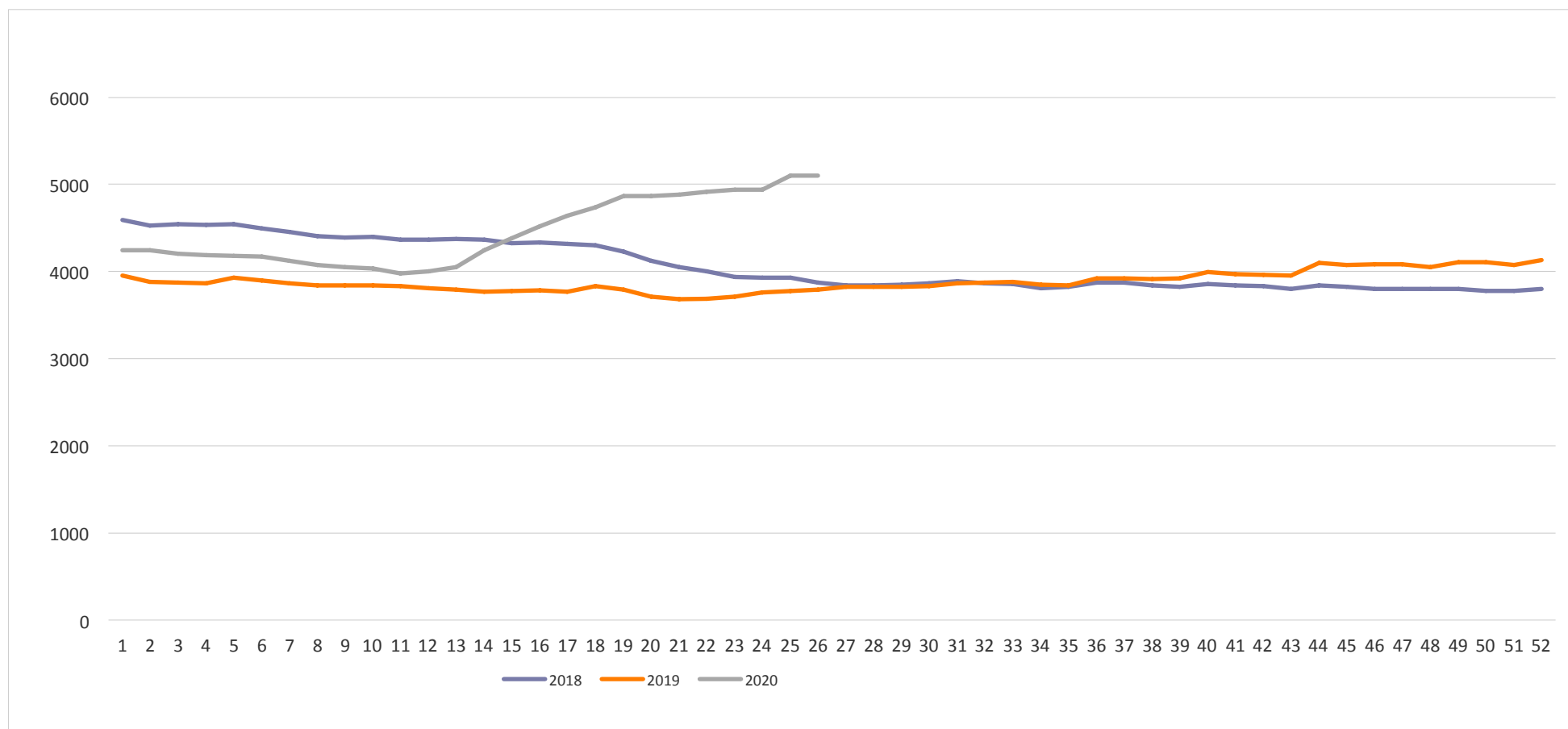


# Coronatider vecka 26

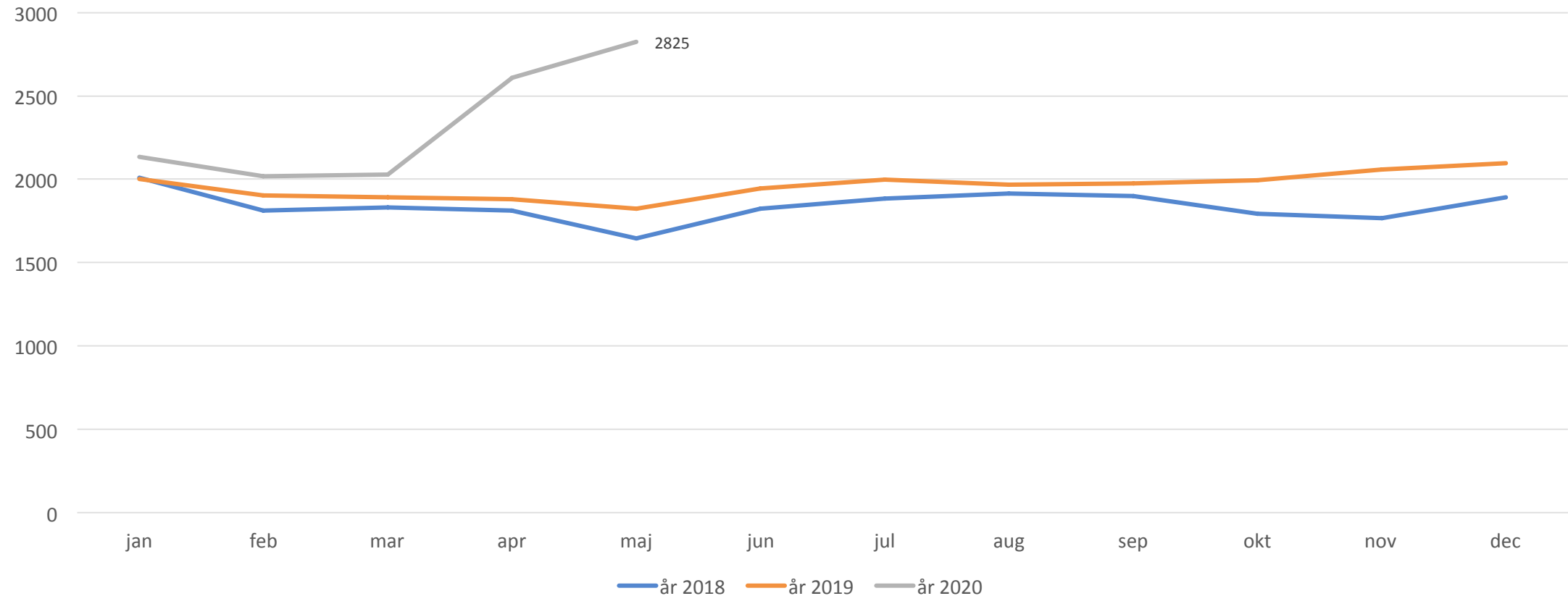
## Arbetsmarknadsläget

# Antal öppet arbetslösa och sökande i program veckovis. Jämtlands län. v1 jan 2018- v26 juni 2020



Källa: Arbetsförmedlingen

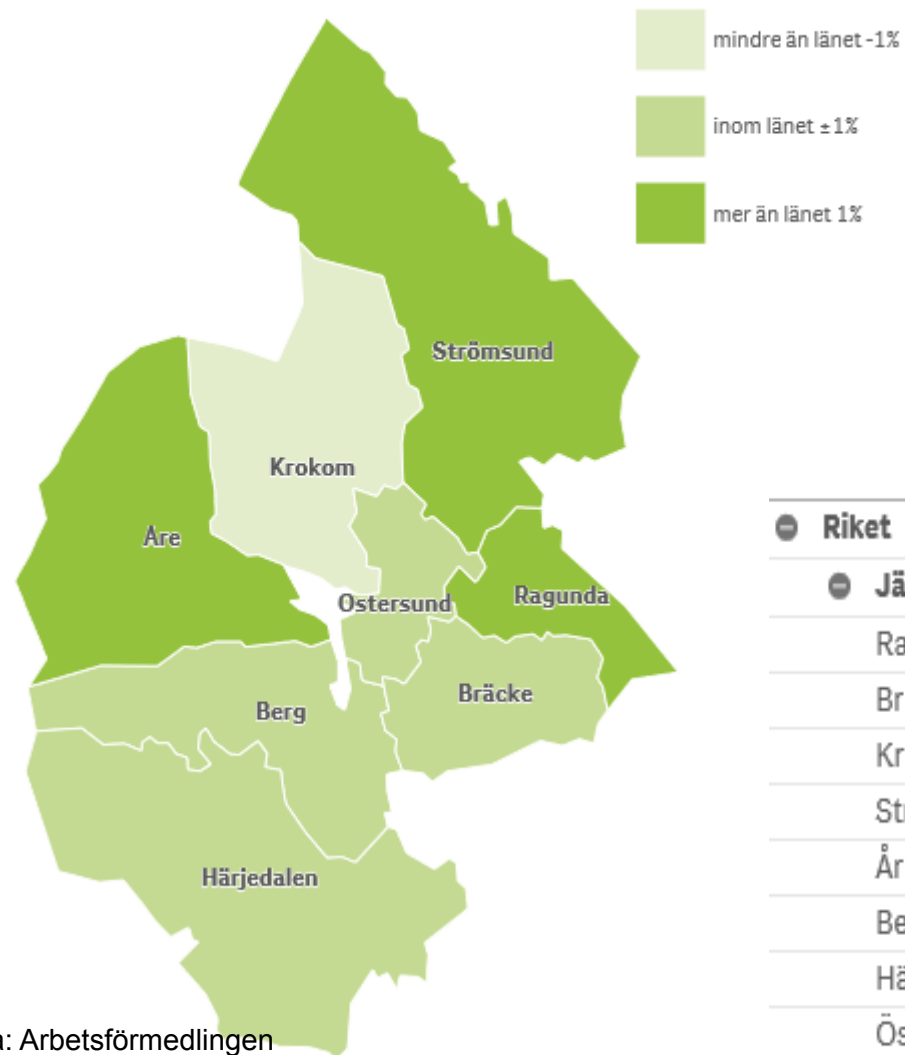
# Öppet arbetslösa Jämtlands län. 16-64år. 2018- maj 2020



Källa: Arbetsförmedlingen

# Arbetslösa 16-64 år Jämtlands län, maj 2020. Kommunuppdelat

Andel inskrivna arbetslösa av registerbaserad arbetskraft (%)



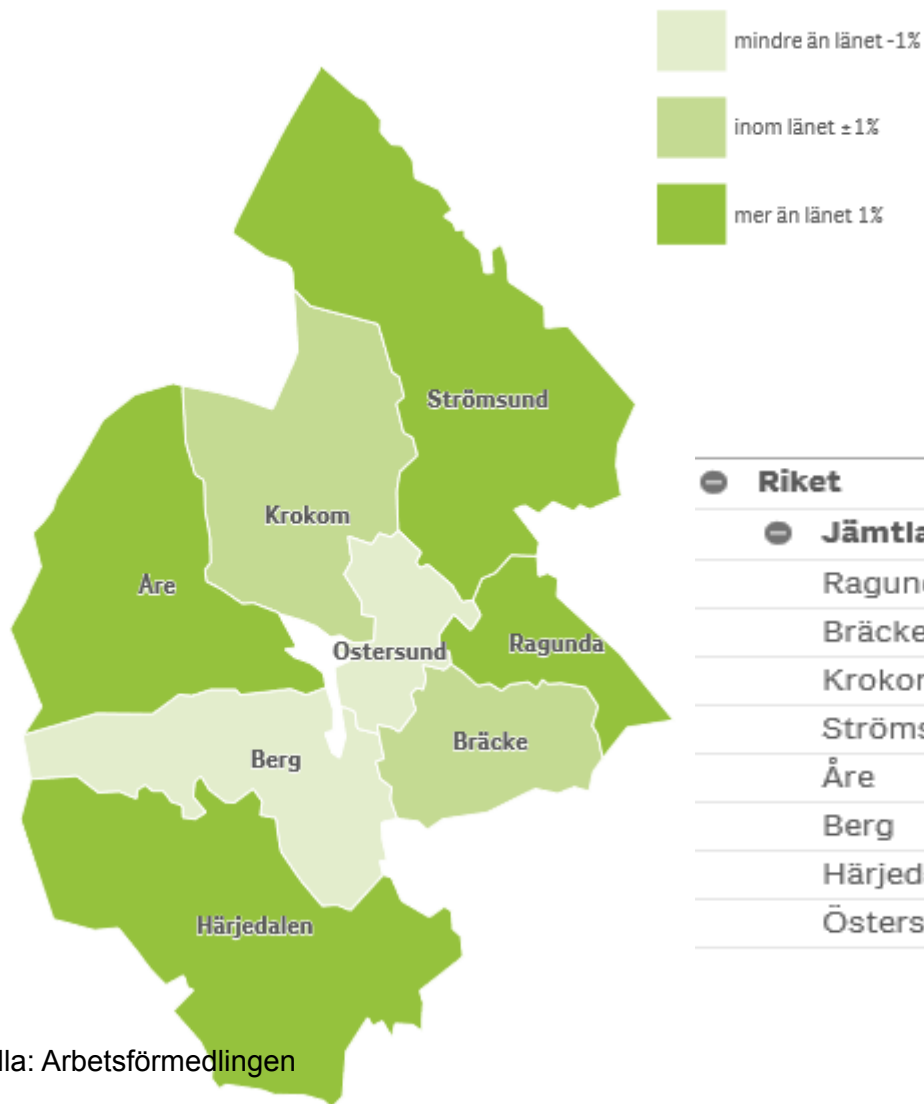
Ingen större skillnad i andel arbetslösa män respektive kvinnor

	Andel inskrivna arbetslösa av registerbaserad	Förändring jämfört med motsvarande period föregående år
<b>Riket</b>	<b>8,5%</b>	<b>1,9</b>
<b>Jämtlands län</b>	<b>7,6%</b>	<b>1,8</b>
Ragunda	9,1%	1,5
Bräcke	7,9%	0,4
Krokoms	5,2%	1,0
Strömsund	9,9%	1,4
Åre	10,8%	4,2
Berg	6,8%	1,6
Härjedalen	7,7%	2,4
Östersund	7,0%	1,6

Källa: Arbetsförmedlingen

# Arbetslösa 18-24 år Jämtlands län, maj 2020. Kommunuppdelat

Andel inskrivna arbetslösa av registerbaserad arbetskraft (%)

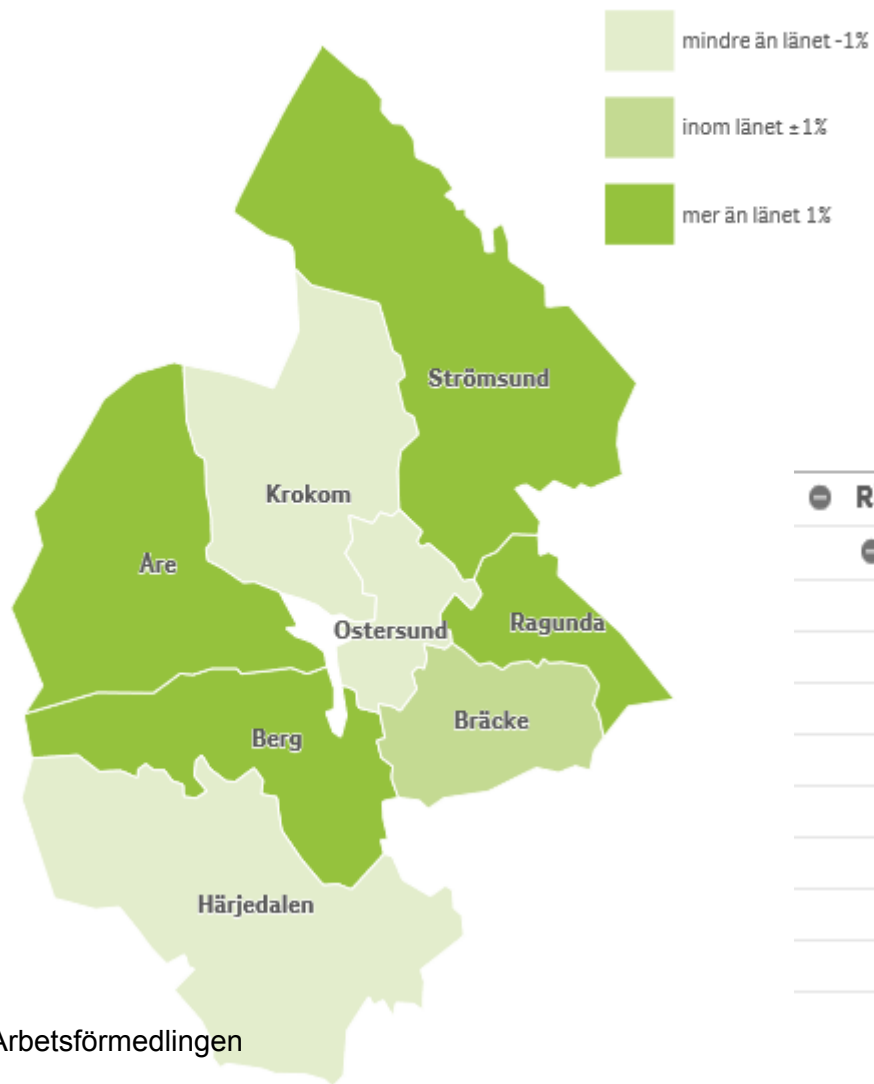


	Andel inskrivna arbetslösa av registerbaserad	Förändring jämfört med motsvarande period föregående år
<b>Riket</b>	<b>11,4%</b>	<b>3,9</b>
<b>Jämtlands län</b>	<b>12,2%</b>	<b>4,6</b>
Ragunda	15,1%	2,4
Bräcke	13,1%	0,7
Krokoms	11,3%	5,1
Strömsund	16,7%	4,2
Åre	15,8%	8,2
Berg	9,5%	3,3
Härjedalen	13,5%	6,2
Östersund	10,7%	4,3

Källa: Arbetsförmedlingen

# Utrikesfödda arbetslösa 16-64 år Jämtlands län, maj 2020. Kommunuppdelat

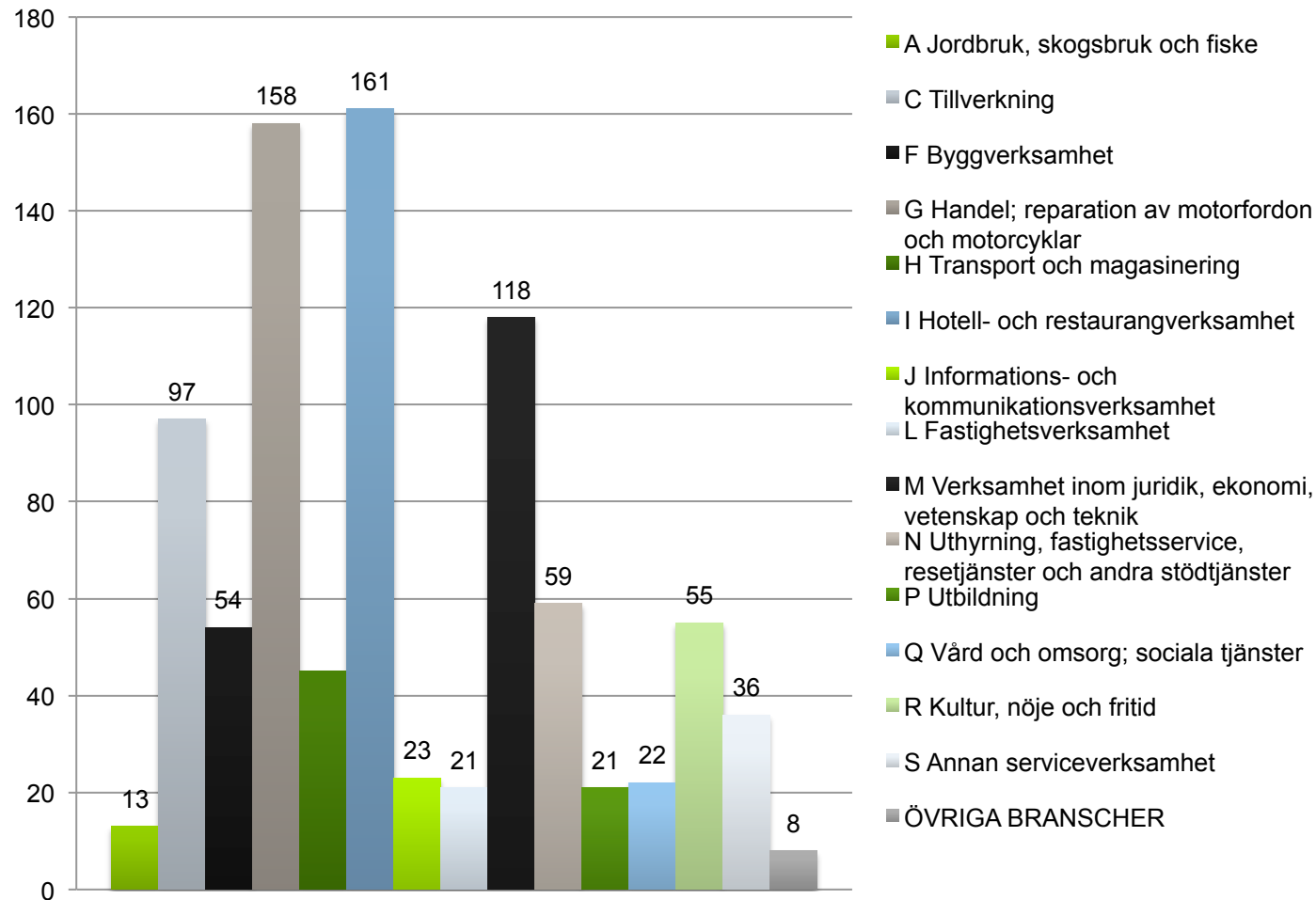
Andel inskrivna arbetslösa av registerbaserad arbetskraft (%)



	Andel inskrivna arbetslösa av registerbaserad	Förändring jämfört med motsvarande period föregående år
📌 Riket	<b>20,6%</b>	<b>1,9</b>
📌 Jämtlands län	<b>23,8%</b>	<b>0,4</b>
Ragunda	30,2%	0,9
Bräcke	23,6%	-4,1
Krokoms	18,9%	-1,5
Strömsund	31,2%	0,2
Åre	27,5%	0,8
Berg	25,6%	-1,7
Härjedalen	21,4%	1,5
Östersund	21,8%	1,2

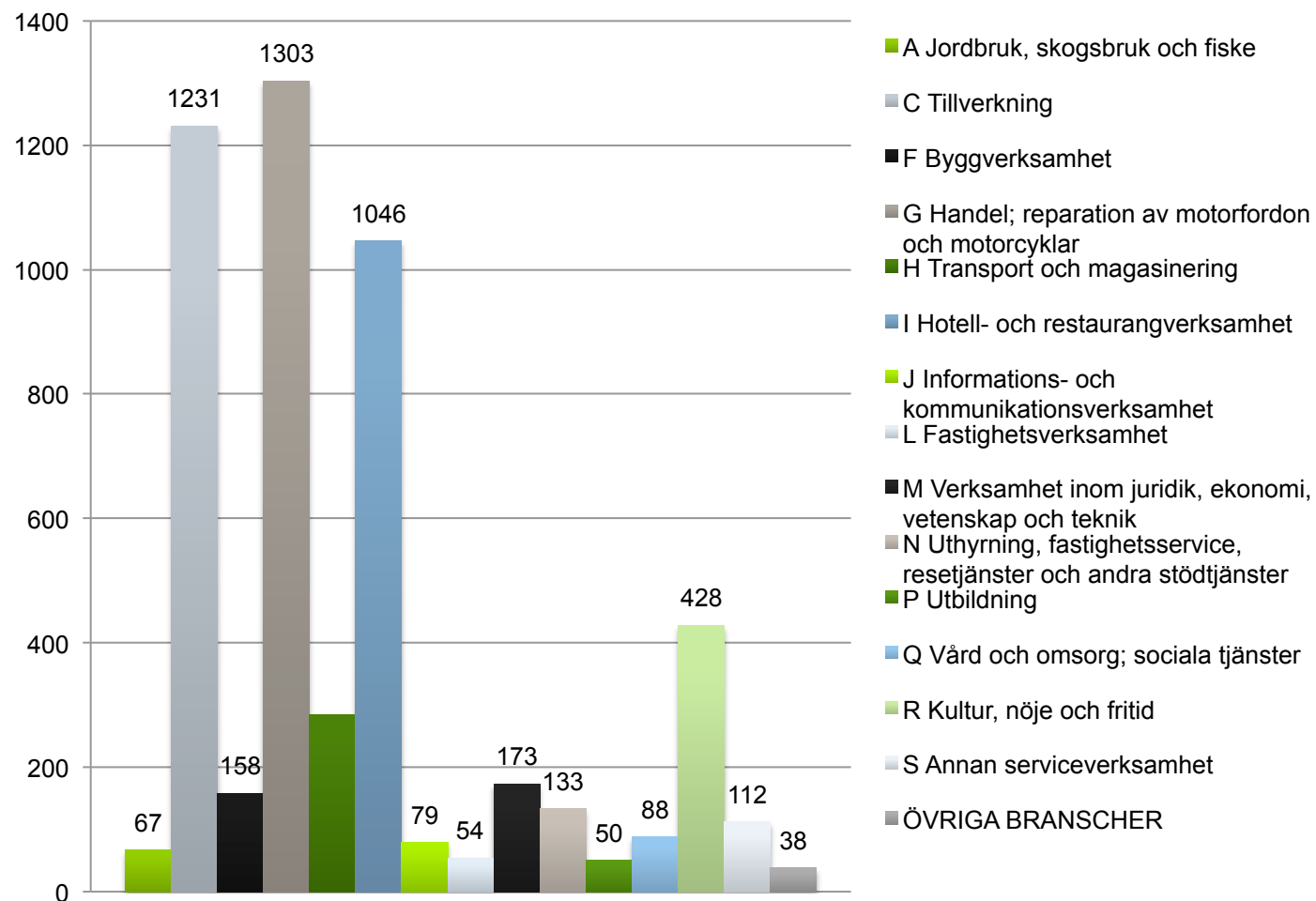
Källa: Arbetsförmedlingen

# Antal beviljade permitteringar (företag) t om 30 juni 2020. Uppdelat på bransch. Jämtlands län



Källa: Tillväxtverket

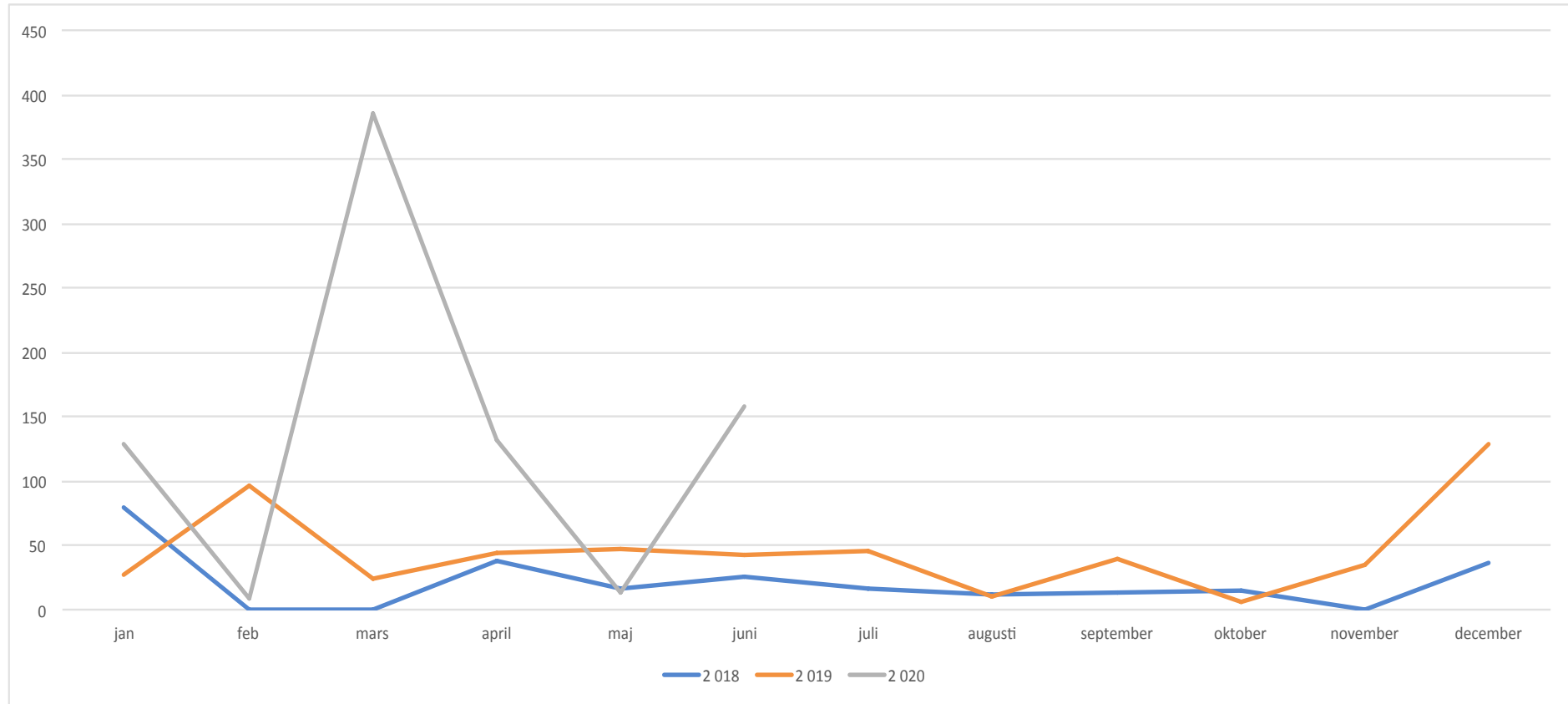
# Antal beviljade permitteringar (anställda) t om 22 Juni 2020. Uppdelat på bransch. Jämtlands län



Källa: Tillväxtverket

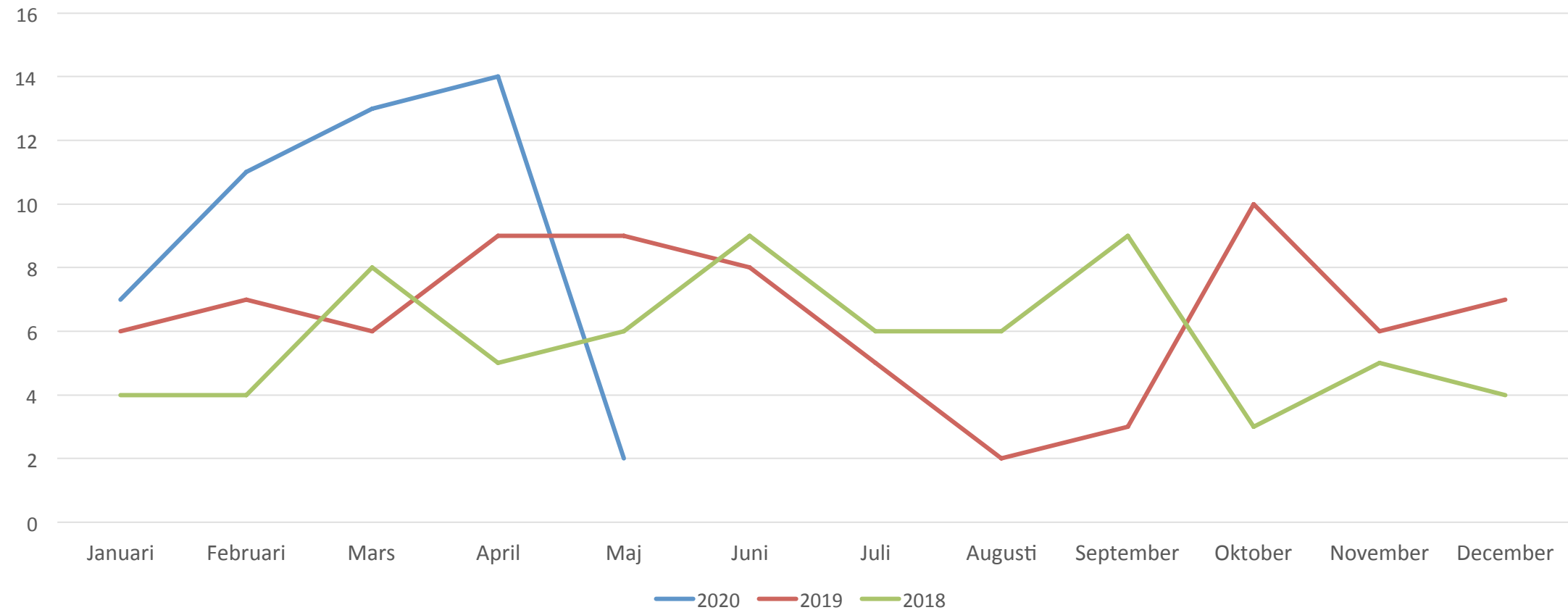


# Antal varsel i Jämtlands län. Januari 2018- 26:e juni 2020



Källa: Arbetsförmedlingen

# Konkurser Jämtlands län. 2018- maj 2020



Källa: SCB

# Konkurser aggregerat veckovis per månad

Källa: Tillväxtanalys

	April				Maj				Juni			
	Vecka 1	Vecka 1-2	Vecka 1-3	Vecka 1-4	Vecka 1	Vecka 1-2	Vecka 1-3	Vecka 1-4	Vecka 1	Vecka 1-2	Vecka 1-3	Vecka 1-4
Stockholms län	73	134	215	299	46	128	174	214	28	95	151	182
Uppsala län	12	12	18	25	..	10	29	35	..	4	8	13
Södermanlands län	7	10	15	24	8	18	24	31	..	5	6	
Östergötlands län	9	14	19	24	..	8	14	20	..	8	11	12
Jönköpings län	5	8	11	21	..	6	10	11	..	5	7	10
Kronobergs län	..	5	6	8	..	6	7	7	5	8	9	12
Kalmar län	5	7	10	13	..	7	7	8	..	..	7	7
Gotlands län	..	4	5	7	-	-	..	..	..	..	..	..
Blekinge län	..	7	12	13	..	6	9	10	..	5	6	
Skåne län	43	73	110	128	13	47	66	92	10	24	59	74
Hallands län	6	12	15	18	..	5	5	6	..	9	13	14
Västra Götalands län	28	50	74	104	12	47	80	92	14	27	43	57
Värmlands län	7	9	13	15	..	9	13	18	5	9	12	15
Örebro län	12	22	28	36	..	7	7	8	4	8	15	17
Västmanlands län	..	11	14	21	6	12	20	21	4	6	7	8
Dalarnas län	4	5	7	11	..	7	16	18	..	5	8	12
Gävleborgs län	4	7	9	16	4	6	8	13	..	5	11	18
Västernorrlands län	..	3	8	11	..	4	8	8	..	..	4	12
Jämtlands län	..	5	9	14	..	..	..	..	..	..	..	..
Västerbottens län	..	3	10	13	5	10	10	12	..	5	10	12
Norrbottnens län	5	6	8	12	4	6	12	16	..	..	5	7
Riket												
	236	407	616	833	122	350	521	644	87	232	396	500

.. = betyder att antalet är under 5

Källa: Tillväxtanalys

# Analys över kommande konkursvågor

## ***”En andra konkursvåg i höst är trolig***

*Trots en tidig stabilisering av den kraftig konkursvåg landet har upplevs under årets första halvår är det dock för tidigt att säga att den positiva trenden är bestående. Många faktorer tyder på att en andra konkursvåg i höst är att vänta.*

- Det är svårt att säga hur länge denna månads positiva konkurstrend står sig. Många faktorer tyder på en andra konkursvåg i höst, bland annat det kraftiga tappet i BNP och förväntade arbetslöshetsnivåer på tvåsiffriga nivåer.*
- En del av de företag som nu tappar i omsättning kommer att sättas i rekonstruktion eller i konkurs och det i många branscher. Många exportföretag upplever en negativ framtidstro, nybilsförsäljningen har rasat och så vidare. De som brukar gynnas i en lågkonjunktur är lågprisbolagen som kommer att få ett uppsving om pandemin klingar av. Även detaljhandeln har goda förutsättningar att klara sig bra vid en andra konkursvåg, avslutar Richard Damberg. ”*

Källa: UC