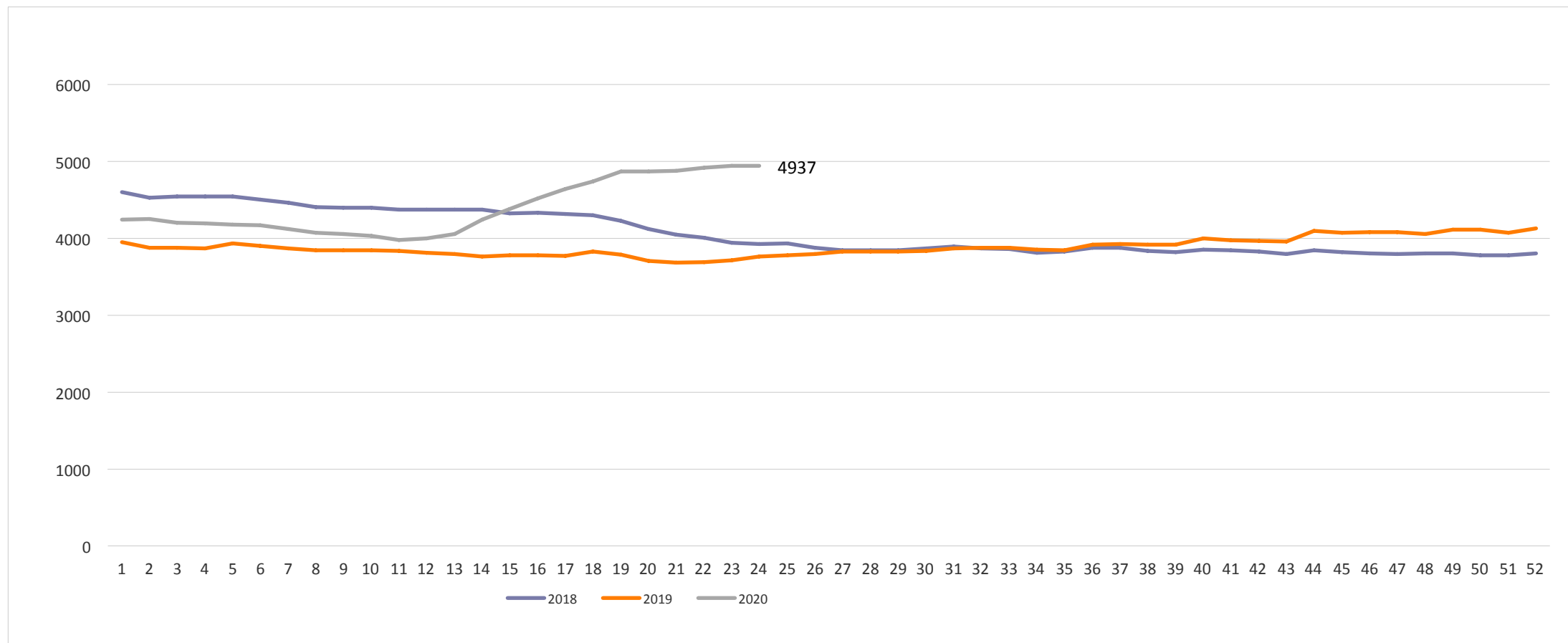


Coronatider vecka 24

Arbetsmarknadsläget

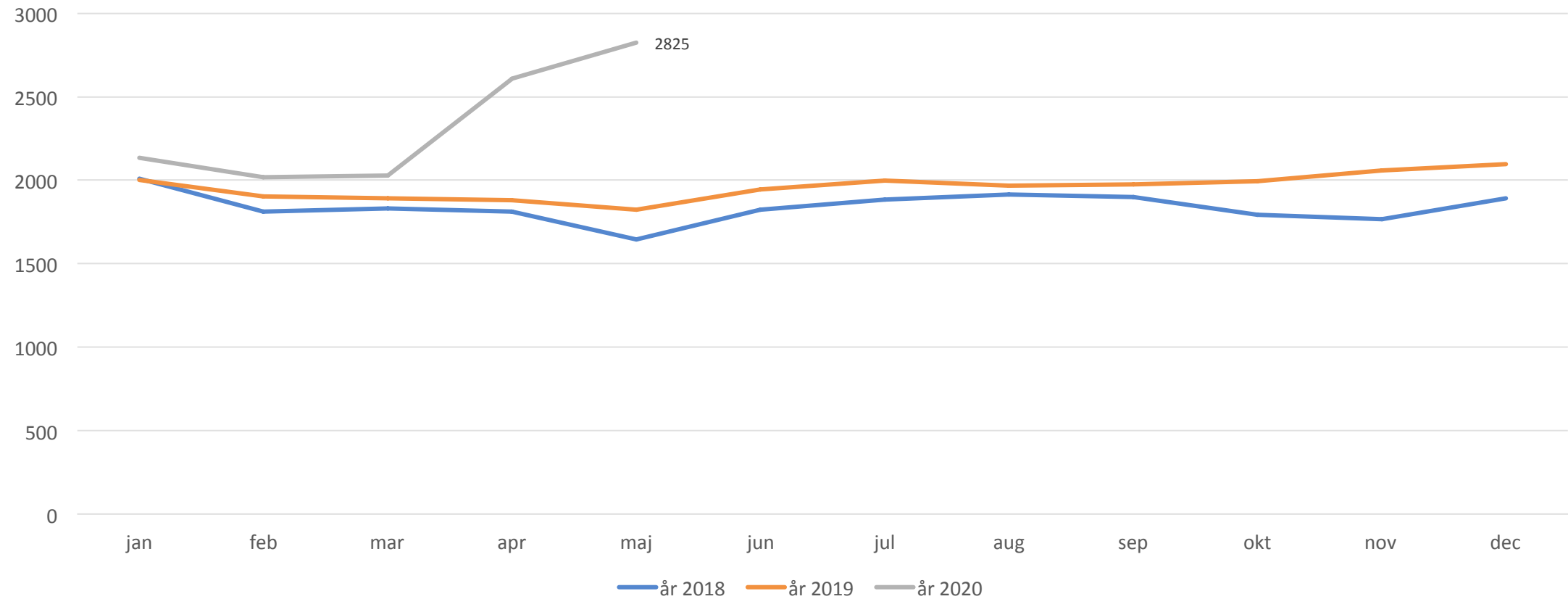
Antal öppet arbetslösa och sökande i program veckovis. Jämtlands län. v1 jan 2018- v24 juni 2020



Källa: Arbetsförmedlingen



Öppet arbetslösa Jämtlands län. 16-64år. 2018- maj 2020



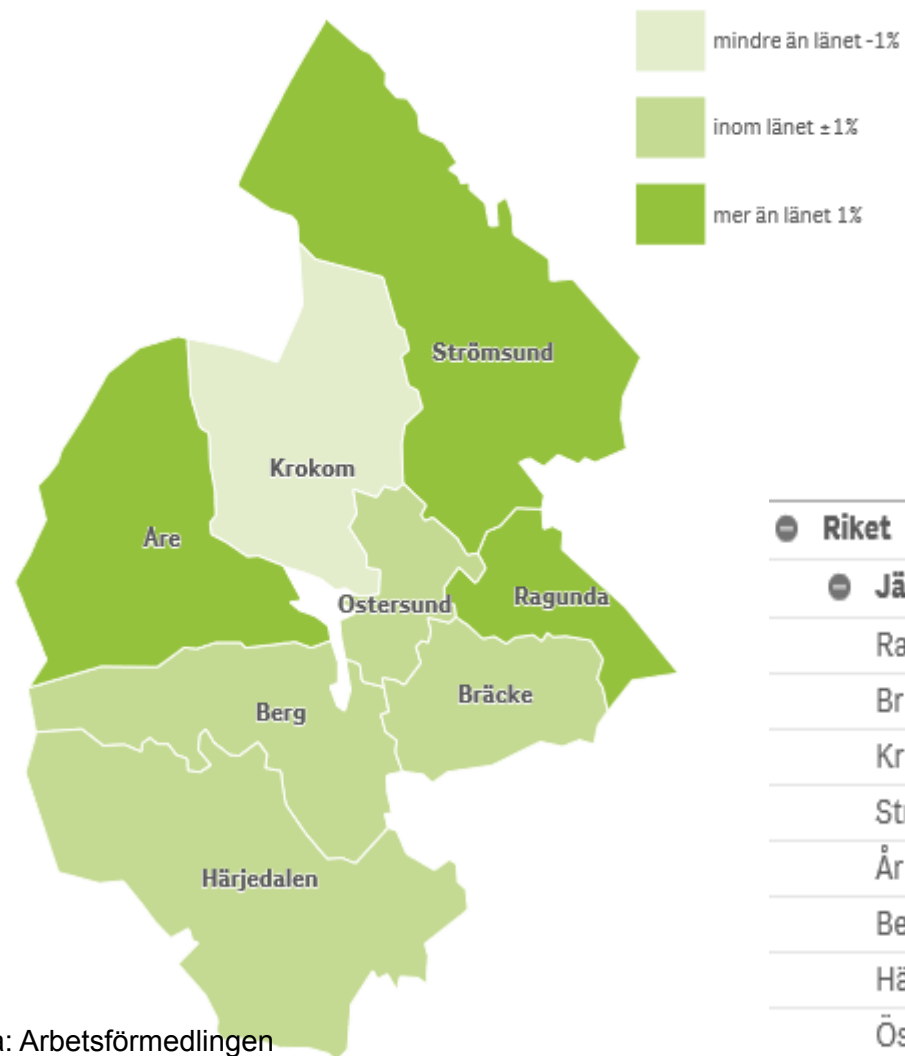
Källa: Arbetsförmedlingen

Aktivitetsrapportering återupptas f om juni

- Detta innebär bland annat att arbetssökande har åter igen högre krav på sig att vara aktivt arbetssökande för att bibehålla sin ersättning.

Arbetslösa 16-64 år Jämtlands län, maj 2020. Kommunuppdelat

Andel inskrivna arbetslösa av registerbaserad arbetskraft (%)



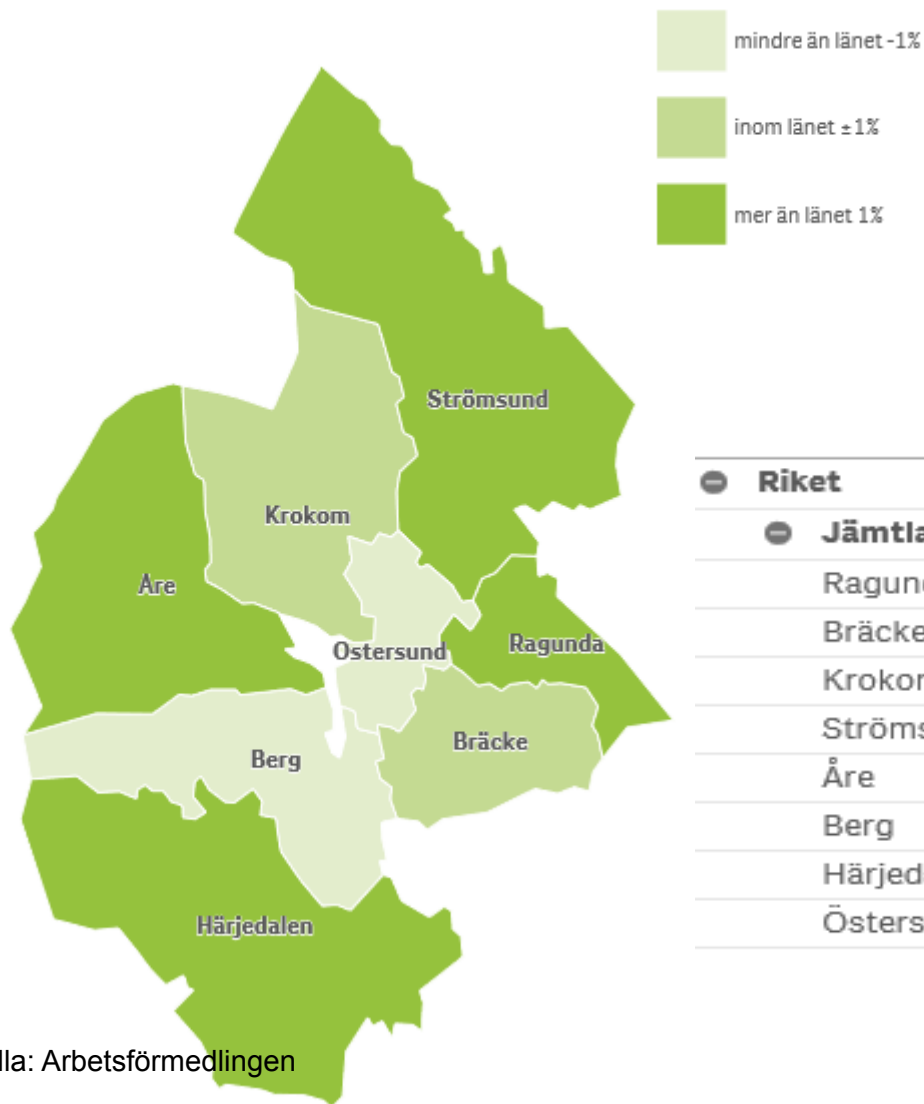
Ingen större skillnad i andel arbetslösa män respektive kvinnor

	Andel inskrivna arbetslösa av registerbaserad	Förändring jämfört med motsvarande period föregående år
Riket	8,5%	1,9
Jämtlands län	7,6%	1,8
Ragunda	9,1%	1,5
Bräcke	7,9%	0,4
Krokoms	5,2%	1,0
Strömsund	9,9%	1,4
Åre	10,8%	4,2
Berg	6,8%	1,6
Härjedalen	7,7%	2,4
Östersund	7,0%	1,6

Källa: Arbetsförmedlingen

Arbetslösa 18-24 år Jämtlands län, maj 2020. Kommunuppdelat

Andel inskrivna arbetslösa av registerbaserad arbetskraft (%)

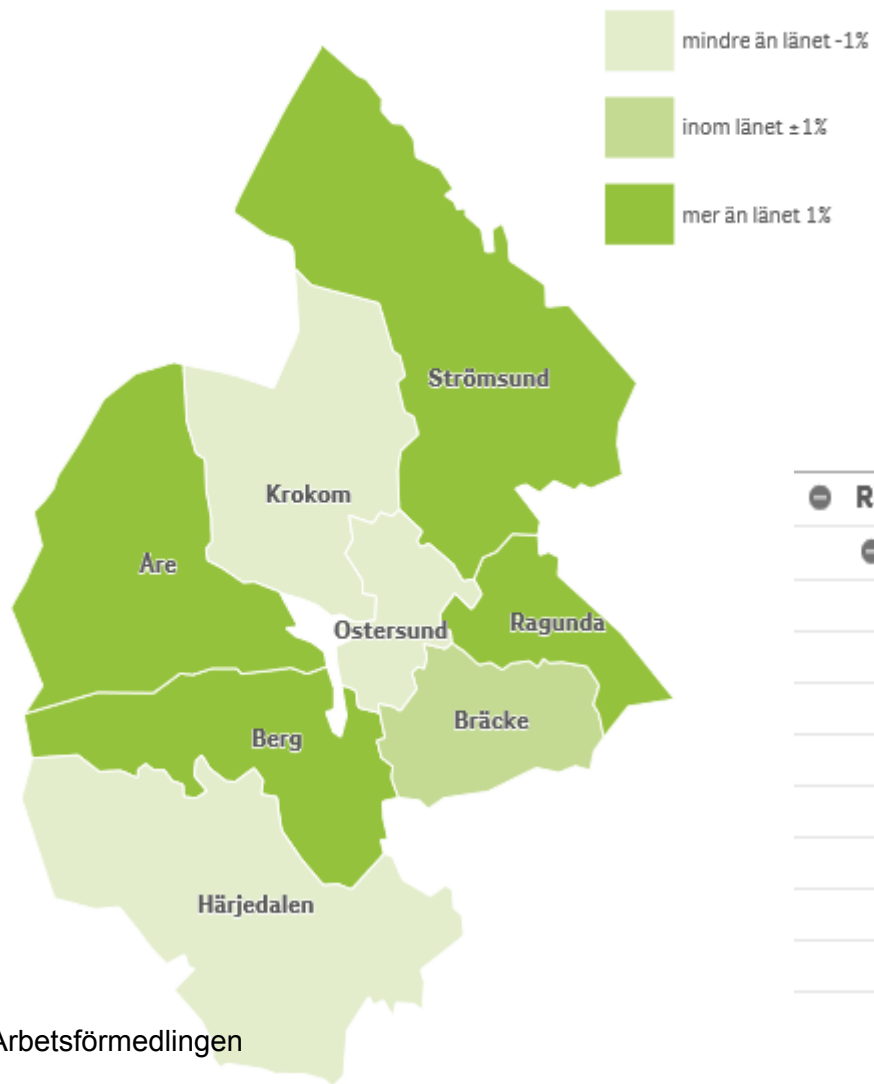


	Andel inskrivna arbetslösa av registerbaserad	Förändring jämfört med motsvarande period föregående år
Riket	11,4%	3,9
Jämtlands län	12,2%	4,6
Ragunda	15,1%	2,4
Bräcke	13,1%	0,7
Krokoms	11,3%	5,1
Strömsund	16,7%	4,2
Åre	15,8%	8,2
Berg	9,5%	3,3
Härjedalen	13,5%	6,2
Östersund	10,7%	4,3

Källa: Arbetsförmedlingen

Utrikesfödda arbetslösa 16-64 år Jämtlands län, maj 2020. Kommunuppdelat

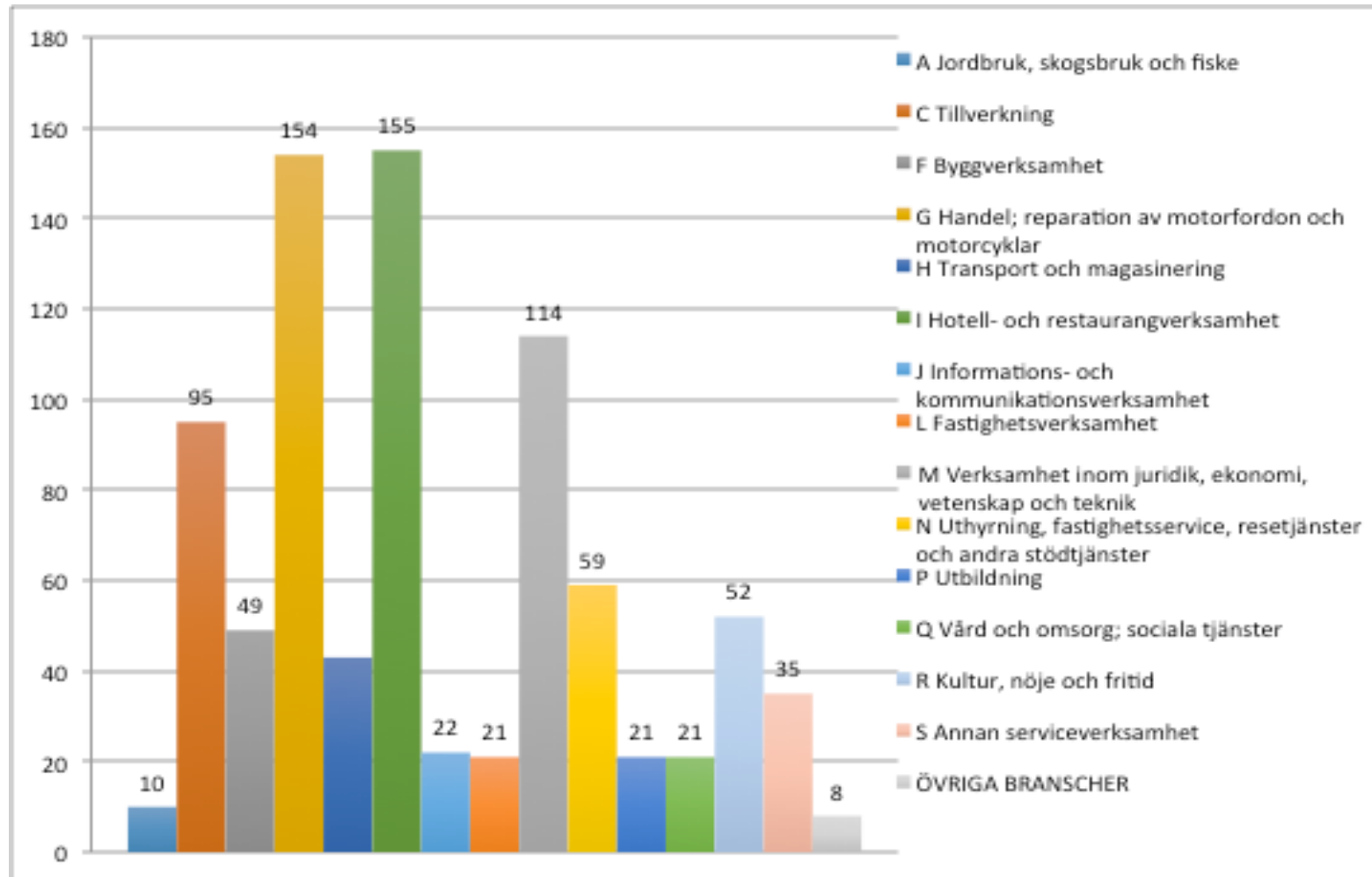
Andel inskrivna arbetslösa av registerbaserad arbetskraft (%)



	Andel inskrivna arbetslösa av registerbaserad	Förändring jämfört med motsvarande period föregående år
Riket	20,6%	1,9
Jämtlands län	23,8%	0,4
Ragunda	30,2%	0,9
Bräcke	23,6%	-4,1
Krokoms	18,9%	-1,5
Strömsund	31,2%	0,2
Åre	27,5%	0,8
Berg	25,6%	-1,7
Härjedalen	21,4%	1,5
Östersund	21,8%	1,2

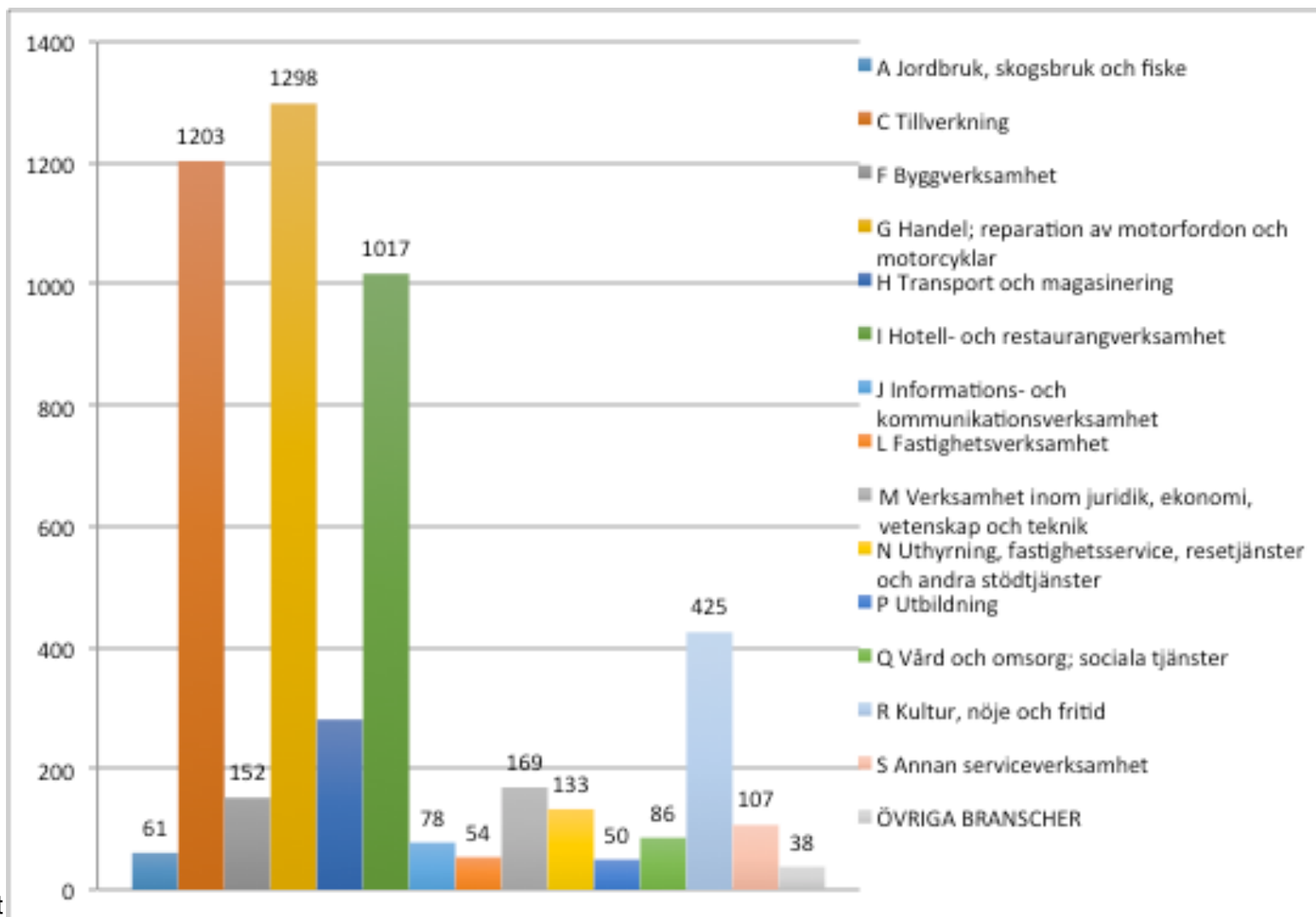
Källa: Arbetsförmedlingen

Antal beviljade permitteringar (företag) t om 22 juni 2020. Uppdelat på bransch. Jämtlands län



Källa: Tillväxtverket

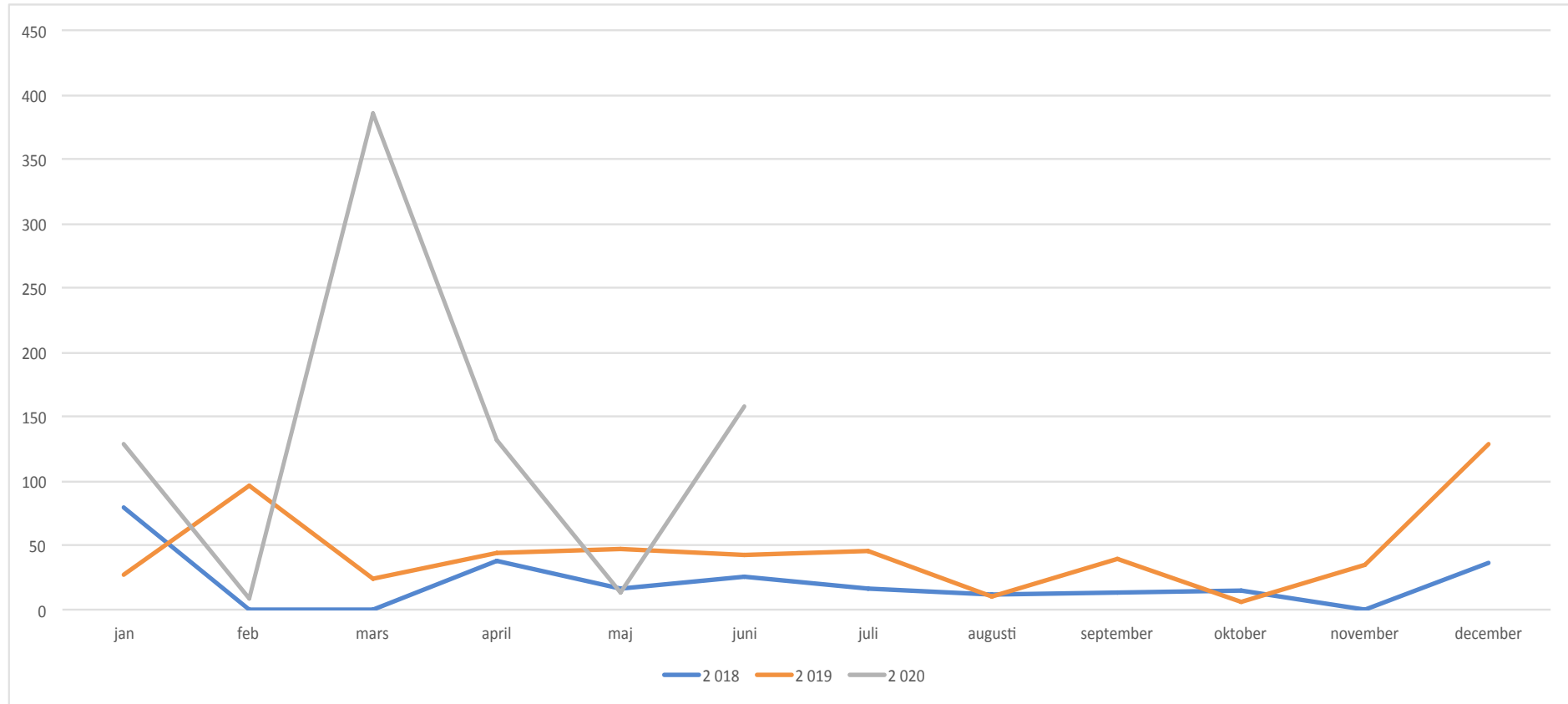
Antal beviljade permitteringar (anställda) t om 22 Juni 2020. Uppdelat på bransch. Jämtlands län



Källa: Tillväxtverket



Antal varsel i Jämtlands län. Januari 2018-19:e juni 2020



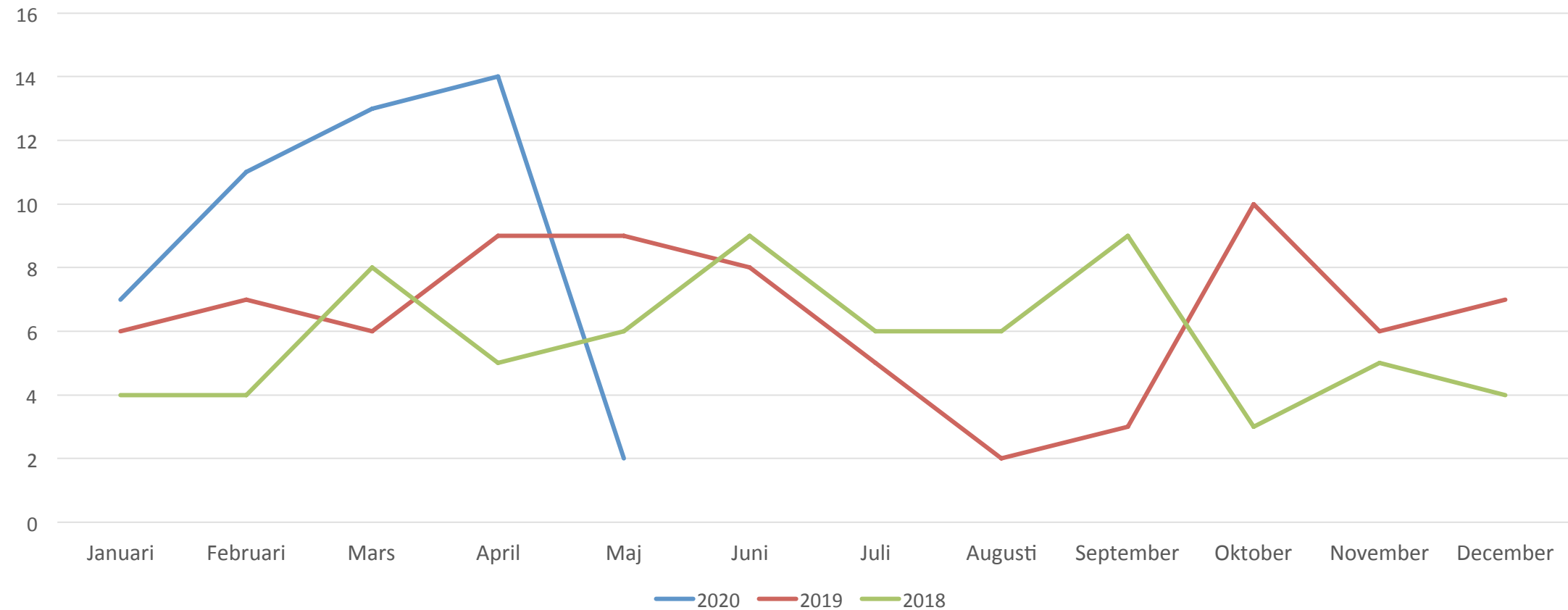
Källa: Arbetsförmedlingen

Antal varsel per bransch och län. Maj 2020.

	AB	C	D	E	F	G	H	I	K	M	N	O	S	T	U	W	X	Y	Z	AC	BD	-	
	Stockholms län	Uppsala län	Södermanlands län	Östergötlands län	Jönköpings län	Kronobergs län	Kalmar län	Gotlands län	Blekinge län	Skåne län	Hallands län	Västra Götalands län	Värmlands län	Örebro län	Västmanlands län	Dalarnas län	Gävleborgs län	Västernorrlands län	Jämtlands län	Västerbottens län	Norrbottens län	Inga uppgifter	Riket
Näringsgren																							
Jordbruk, skogsbruk och fiske																							
Utvinning av mineral																							
Tillverkning	81		120	88	295	106	274	45		80	20	281	7	103	78	22	40		14	49	12		1 715
Försörjning av el, gas, värme och kyla																							
Vattenförsörjning; avloppsrening, avfallshantering och sanering																					6		6
Byggverksamhet	322	22		13				28		7		157					59	9		14			631
Handel; reparation av motorfordon och motorcyklar	538	14	6		6		5			137	5	85			13	10				13			832
Transport och magasinering	898			30		19			6	14		91		5	5						35	10	1 113
Hotell- och restaurangverksamhet	164	13			7	7		5		25		65		19		32				17			354
Informations- och kommunikationsverksamhet	190			5	76					19		70					11						371
Finans- och försäkringsverksamhet	6									8													14
Fastighetsverksamhet	26											5											31
Verksamhet inom juridik, ekonomi, vetenskap och teknik	333	30		10			5			43		860			20					10	8		1 319
Uthyrning, fastighetsservice, resetjänster och andra stödtjänster	832			13	6					101		196				11				8			1 167
Offentlig förvaltning och försvar; obligatorisk socialförsäkring	5																						5
Utbildning	46		5								10	6	10	6									83
Vård och omsorg; sociala tjänster	80	5	30			5					6	20	10				104						260
Kultur, nöje och fritid	114			48					64	16		335					14						591
Annan serviceverksamhet	42	6						9		19													76
Uppgift saknas																							

Källa: Arbetsförmedlingen

Konkurser Jämtlands län. 2018- maj 2020



Källa: SCB