



Appendix

Årsrapport 2022

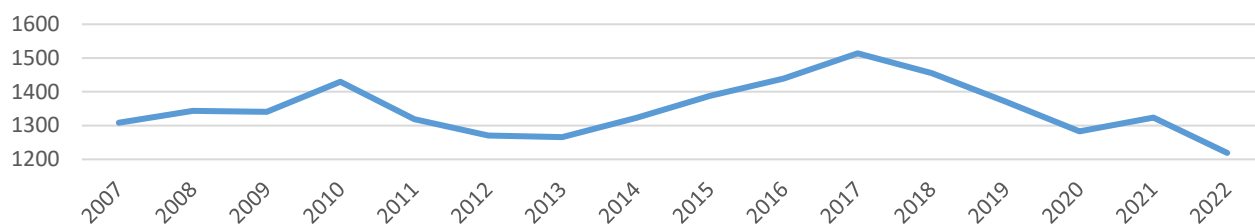
Barnhälsovården i Jämtlands län

Sammanställning av resultat, enhet, kommun och län

Föräldra- och Barnhälsan

Kompetenscentrum för barn- och mödrahälsovård
i Jämtlands län

Barnantal, nyfödda, Jämtlands län 2007 – 2022



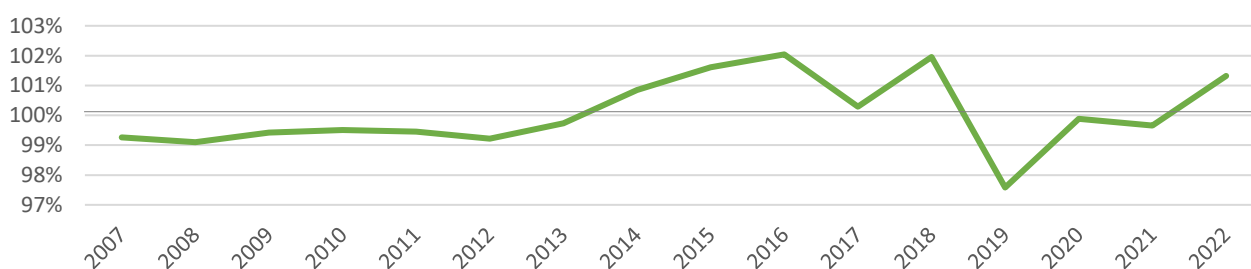
Barnantal, inskrivna BVC samt folkbokförda, Jämtlands län 2022

BVC-mottagning, Kommun	Antal inskrivna/anslutna barn, per födelseår							Total	Antal inskrivna barn 0–5 år f 2017–2022
	2016	2017	2018	2019	2020	2021	2022		
Berg									
Myrvikens barnvårdscentral	1	42	44	39	33	31	26	216	
Svenstaviks barnvårdscentral	0	42	43	42	50	47	32	256	
Total Bergs kommun	1	84	87	81	83	78	58	472	471
<i>folkbokförda per åldersgrupp*</i>	73	79	92	84	92	84	58	489	489
% inskrivna BVC av folkbokförda per åldersgrupp	1%	106%	95%	96%	90%	93%	100%	97%	96%
Bräcke									
Bräcke barnvårdscentral	24	25	27	24	20	20	20	160	
Gällö barnvårdscentral	15	9	14	11	10	7	7	73	
Kälarne barnvårdscentral	5	5	5	5	4	3	6	33	
Total Bräcke	44	39	46	40	34	30	33	266	222
<i>folkbokförda per åldersgrupp*</i>	71	62	69	62	45	42	51	331	331
% inskrivna BVC av folkbokförda per åldersgrupp	62%	63%	67%	65%	76%	71%	65%	80%	67%
Härjedalen									
Fjällhälsans barnvårdscentral	15	23	21	21	12	16	22	130	
Funäsdalens barnvårdscentral	16	20	18	25	35	23	16	153	
Svegs barnvårdscentral	1	43	45	50	37	42	31	249	
Total Härjedalen	32	86	84	96	84	81	69	532	500
<i>folkbokförda per åldersgrupp*</i>	87	88	87	95	81	78	68	497	497
% inskrivna BVC av folkbokförda per åldersgrupp	37%	98%	97%	101%	104%	104%	101%	107%	101%
Krokom									
Hälsorum Offerdals barnvårdscentral	0	24	18	13	20	22	18	115	
Föllinge barnvårdscentral	0	10	15	8	6	10	3	52	
Krokoms + Ås	2	129	118	103	100	87	81	620	
Total Krokom	2	163	151	124	126	119	102	787	785
<i>folkbokförda per åldersgrupp*</i>	218	212	214	187	186	185	155	1139	1139
% inskrivna BVC av folkbokförda per åldersgrupp	1%	77%	71%	66%	68%	64%	66%	69%	69%
Ragunda									
Bispgårdens barnvårdscentral	1	5	5	3	8	7	2	31	
Hammarstrands barnvårdscentral	0	37	33	37	29	25	21	182	
Stuguns barnvårdscentral	0	18	14	15	11	11	14	83	
Total Ragunda	1	60	52	55	48	43	37	296	295
<i>folkbokförda per åldersgrupp*</i>	39	64	52	53	50	47	35	301	301
% inskrivna BVC av folkbokförda per åldersgrupp	3%	94%	100%	104%	96%	91%	106%	98%	98%

Strömsund									
Backe barnvårdscentral	0	22	15	19	14	10	4	84	
NNV Hotings barnvårdscentral	0	11	11	9	13	6	2	52	
NNV Strömsunds barnvårdscentral	2	13	18	15	20	23	24	115	
Närvård Frostvikens barnvårdscentral	0	3	9	8	8	6	5	39	
Strömsunds barnvårdscentral	0	76	79	70	58	50	36	369	
Total Strömsund	2	125	132	121	113	95	71	659	657
<i>folkbokförda per åldersgrupp*</i>	111	131	131	122	106	98	75	663	663
% inskrivna BVC av folkbokförda per åldersgrupp	2%	95%	101%	99%	107%	97%	95%	99%	99%
Åre									
Hallens barnvårdscentral	0	14	10	19	13	11	11	78	
Järpens barnvårdscentral	0	39	58	42	36	49	40	264	
Renen Duved	7	11	9	11	7	13	33	91	
Åre barnvårdscentral	0	74	64	61	64	56	41	360	
Total Åre kommun	7	138	141	133	120	129	125	793	786
<i>folkbokförda per åldersgrupp*</i>	153	148	157	144	142	144	130	865	865
% inskrivna BVC av folkbokförda per åldersgrupp	5%	93%	90%	92%	85%	90%	96%	92%	91%
Östersund									
Brunflo barnvårdscentral	0	125	102	88	91	108	87	601	
Frösö barnvårdscentral	10	128	120	123	134	109	125	749	
Lits barnvårdscentral	45	67	35	48	45	48	41	329	
Lugnaviks barnvårdscentral	4	67	82	60	54	69	37	373	
Fjällvivan barnvårdscentral	14	28	25	34	25	13	18	157	
Ripans barnvårdscentral	0	57	82	86	88	115	101	529	
Torvalla/Odensala barnvårdscentral	229	214	164	186	163	177	106	1239	
Zätagränd barnvårdscentral	220	151	155	165	170	218	209	1288	
Total Östersund	522	837	765	790	770	857	724	5 265	4 743
<i>folkbokförda per åldersgrupp*</i>	740	759	706	675	635	693	596	4064	4 064
% inskrivna BVC av folkbokförda per åldersgrupp	71%	110%	108%	117%	121%	124%	121%	130%	117%
Jämtland Total									
Totalt	611	1 532	1 458	1 440	1 378	1 432	1 219	9 070	8 459
<i>folkbokförda per åldersgrupp*</i>	1492	1543	1508	1422	1337	1371	1168	8349	8349
% inskrivna BVC av folkbokförda per åldersgrupp	41%	99%	97%	101%	103%	104%	104%	109%	101,3%

*) Antal barn folkbokförda i kommunen per åldersgrupp (SCB, 2022-12-31)

Barnantal, andel (%) inskrivna barn av befolkningstal, 0–5 år, Jämtlands län 2007–2022



Resurser, bemanning vid BVC och BVC normtid, Jämtlands län 2022

	Inskrivna 0–6 år ant 2022	Nyfödda ant 2022	Faktiskt arb tid 2022 (h/v)	Faktiskt utförd Tjänstegrad 2022	Motsv ant Inskrivna Norm 320/400	Motsv ant Nyfödda Norm 55	Norm 320/400 = beräknat Tjänstebehov	Norm 55 nyfödda = beräknat Tjänstebehov
BVC-mott	(C)	(D)	(E)	(E/40 h) (F)	(C/F)	(D/F)	(C/320, C/400)	(D/55)
Hoting NNV	52	2	10	0,25	208	8,0	0,16	0,04
Lugnvik	373	37	68,5	1,71	218	21,6	0,93	0,67
Bispgården	31	2	3,65	0,09	340	21,9	0,10	0,04
Åre	360	41	60	1,50	240	27,3	1,13	0,75
Torvalla/ Odensala	1239	106	145	3,63	342	29,2	3,10	1,93
Strömsund	369	36	48	1,20	308	30,0	1,15	0,65
Gällö	73	7	8	0,20	365	35,0	0,23	0,13
Frostviken Närvård	39	5	5,5	0,14	284	36,4	0,12	0,09
Sveg	249	31	32	0,80	311	38,8	0,78	0,56
Svenstavik	256	32	32,5	0,81	315	39,4	0,80	0,58
Bräcke	160	20	20	0,50	320	40,0	0,50	0,36
Backe	84	4	3,9	0,10	862	41,0	0,26	0,07
Hallen	78	11	10,5	0,26	297	41,9	0,24	0,20
Hammarstrand	182	21	20	0,50	364	42,0	0,57	0,38
Funäsdalen	153	16	15	0,38	408	42,7	0,48	0,29
Myrviken	216	26	24	0,60	360	43,3	0,68	0,47
Offerdal Hälsorum	115	18	16,3	0,41	282	44,2	0,36	0,33
Järpen	264	40	36	0,90	293	44,4	0,83	0,73
Brunflo	601	87	76	1,90	316	45,8	1,50	1,58
JÄMTLAND (M)						50,2		
Krokom/ Ås/ Föllinge	672	84	66,4	1,66	405	50,6	1,68	1,53
Frösön	749	125	92,8	2,32	323	53,9	1,87	2,27
Lit	329	41	28	0,70	470	58,6	0,82	0,75
Rippan	529	101	59	1,48	359	68,5	1,32	1,84
Stugun	83	14	8	0,20	415	70,0	0,26	0,25
Fjällvivan	157	18	9,5	0,24	661	75,8	0,39	0,33
Hede Vemdalen Fjällhälsan	130	22	11,5	0,29	452	76,5	0,41	0,40
Renen Duved	91	33	16	0,40	228	82,5	0,28	0,60
Strömsund NNV	115	24	11	0,28	418	87,3	0,36	0,44
Zätagränd	1288	209	92,3	2,31	558	90,6	3,22	3,80
Kälarne	33	6	2	0,05	660	120,0	0,10	0,11
Jämtland S:a	9070	1219	1031	25,78			24,63	22,16
M Glesbygd (320)	7044	35%		0,95	341		0,83	0,65
M Stad (400)	2026	65%		0,66	469		0,80	0,95
M JÄMTLAND						50,2		0,74

Care Need Index, barn (Barn-CNI)

SCB Faktorer: Personer födda i Öst- och Sydeuropa (ej EU), Afrika, Asien eller Sydamerika; Ensamstående förälder med barn ≤ 17 år; Personer, ≥ 1 år som flyttade in i området; Arbetslösa eller i åtgärd, 16 – 64 år; Lågutbildade 25 – 64 år

BVC, Hälsocentral	CNI
Järpen	1,64
Renen	1,55
Z-gränd	1,54
Strömsund	1,48
Ripan	1,46
Odensala	1,32
Sveg	1,27
Svenstavik	1,24
Hammarstrand	1,23
Bräcke	1,19
Åre	1,17
Brunflo	1,04
Nya Närvården	1,02
Frösön	1,00
Fjällvivan	1,00
Krokom	0,98
Lugnvik	0,96
Hede	0,95
Funäsdalen	0,93
Backe	0,90
Lit	0,84
Stugun	0,83
Myrviken	0,79
Föllinge	0,77
Offerdal	0,77
Kälarne	0,75
Hallen	0,70
Gäddede	0,61

Amning, barn födda 2021 (%)

BVC-mottagning, Kommun	1v Helt ammade	2 mån	4 mån	6 mån	8 mån	12 mån
Berg						
Myrvikens barnavårdscentral	70	51,7	48,3	5	0	0
Svenstaviks barnavårdscentral	53,7	58,1	39	4,9	0	0
Bräcke						
Bräcke barnavårdscentral	80	68,8	47,1	27,8	0	0
Gällö barnavårdscentral	60	57,1	33,3	0	0	0
Kälarne barnavårdscentral	50	50	50	0	0	0
Härjedalen						
Fjällhälsans barnavårdscentral	44,4	46,2	30	0	0	0
Funäsdalens barnavårdscentral	82,4	78,9	75	17,6	0	0
Svegs barnavårdscentral	63,2	69	64,1	9,8	0	0
Krokom						
Hälsorum Offerdals barnavårdscentral	76,5	82,4	66,7	17,6	0	0
Föllinge barnavårdscentral	77,8	60	50	0	0	0
Krokoms + Ås	84,5	76,3	61	5,5	0	1,4
Ragunda						
Bispgårdens barnavårdscentral	42,9	42,9	40	0	0	0
Hammarstrands barnavårdscentral	81	66,7	60	0	0	0
Stuguns barnavårdscentral	77,8	66,7	40	9,1	0	0
Strömsund						
Backe barnavårdscentral	85,7	57,1	14,3	0	0	0
NNV Hotings barnavårdscentral	83,3	100	60	16,7	0	0
NNV Strömsunds barnavårdscentral	71,4	61,9	60	39,1	0	0
Närvård Frostvikens barnavårdscentral	100	66,7	0	0	0	0
Strömsunds barnavårdscentral	72,7	60	46,5	2,2	0	0
Åre						
Hallens barnavårdscentral	81,8	63,6	60	0	0	0
Järpens barnavårdscentral	57,8	44,4	30,6	6,1	0	0
Renen Duved	61,5	71,4	46,2	0	0	0
Åre barnavårdscentral	76,8	61,5	66,1	3,6	1,8	0
Östersund						
Brunflo barnavårdscentral	64	61,4	51,5	23,5	2,3	0
Frösö barnavårdscentral	77,1	68,8	58,7	10	0	0
Lits barnavårdscentral	81	88,9	76,2	4,5	2,2	0
Lugnviks barnavårdscentral	73,9	65,2	52,2	7,4	0	0
Fjällvivan barnavårdscentral	85,7	62,5	37,5	16,7	0	0
Ripans barnavårdscentral	69,9	67,6	53,9	4,3	1,2	0
Torvalla/Odensala barnavårdscentral	53,1	54,2	49,2	6,4	0	0
Zätagränd barnavårdscentral	67,1	56,7	51	13,5	2,6	0
Jämtland Total	68,7	63,4	52,8	9,5	0,5	0,2

BVC-mottagning, Region (andel)	1v	2 mån	4 mån	6 mån	8 mån	12 mån
Jämtland						
Helt ammade	68,7	63,4	52,8	9,5	0,5	0,2
Övervägande ammade eller delvis ammade	25	20,9	23,2	56,1	51,4	24,6
Ej ammade	6,4	15,8	24	34,5	48,1	75,2
Ej bedömbara	12,2	9,3	13,3	15,8	17,3	15,9

Rökning/utsatthet tobaksrök, föräldrars rökvanor, barn födda 2021 (%)

BVC-mottagning, Region (andel)	Ja	Nej	Vet ej
Jämtland, 4 veckor			
Vårdnadshavare 1	1,2	98,8	0
Vårdnadshavare 2	3,5	96,5	0
Det finns minst en rökare i hemmiljö	4,7	95,3	0
BVC-mottagning, Region (andel)	Ja	Nej	Vet ej
Jämtland, 8 månader			
Vårdnadshavare 1	1,5	98,5	0
Vårdnadshavare 2	2,6	97,4	0
Det finns minst en rökare i hemmiljö	4,1	95,9	0

Hembesök till nyfödda, barn födda 2022 (%)

BVC-mottagning, Kommun (andel)	Erbjudits tackat Ja	Erbjudits totalt	Ej erbjudits
Berg			
Myrvikens barnvårdscentral	30,8	50	50
Svenstaviks barnvårdscentral	109,4	115,6	0
Bräcke			
Bräcke barnvårdscentral	85	85	15
Gällö barnvårdscentral	42,9	57,1	42,9
Kälarne barnvårdscentral	83,3	100	0
Härjedalen			
Fjällhälsans barnvårdscentral	95,5	95,5	4,5
Funäsdalens barnvårdscentral	68,8	68,7	31,3
Svegs barnvårdscentral	29	64,5	35,5
Krokom			
Hälsorum Offerdals barnvårdscentral	50	55,6	44,4
Föllinge barnvårdscentral	33,3	33,3	66,7
Krokoms + Ås	82,7	86,4	13,6
Ragunda			
Bispgårdens barnvårdscentral	100	100	0
Hammarstrands barnvårdscentral	71,4	76,2	23,8
Stuguns barnvårdscentral	0	0	100
Strömsund			
Backe barnvårdscentral	50	50	50
NNV Hotings barnvårdscentral	0	100	0
NNV Strömsunds barnvårdscentral	154,2	162,5	0
Närvård Frostvikens barnvårdscentral	120	120	0
Strömsunds barnvårdscentral	113,9	133,3	0
Åre			
Hallens barnvårdscentral	0	18,2	81,8
Järpens barnvårdscentral	77,5	80	20
Renen Duved	54,5	63,6	36,4
Åre barnvårdscentral	68,3	73,2	26,8
Östersund			
Brunflo barnvårdscentral	71,3	82,8	17,2
Frösö barnvårdscentral	18,4	22,4	77,6
Lits barnvårdscentral	0	0	100
Lugnviks barnvårdscentral	45,9	64,9	35,1
Fjällvivan barnvårdscentral	44,4	61,1	38,9
Ripans barnvårdscentral	65,3	66,3	33,7
Torvalla/Odensala barnvårdscentral	25,5	30,2	69,8
Zätagränd barnvårdscentral	21,5	27,8	72,2
Jämtland Total	50,4	57,6	42,4

EPDS, barn födda 2021 (%)

BVC-mottagning, Kommun (andel)	Erbjudits tackat Ja	Erbjudits totalt	Ej erbjudits
Berg			
Myrvikens barnvårdscentral	67,7	71	29
Svenstaviks barnvårdscentral	68,1	70,2	29,8
Bräcke			
Bräcke barnvårdscentral	80	85	15
Gällö barnvårdscentral	71,4	85,7	14,3
Kälarne barnvårdscentral	66,7	66,7	33,3
Härjedalen			
Fjällhälsans barnvårdscentral	68,8	68,8	31,3
Funäsdalens barnvårdscentral	73,9	73,9	26,1
Svegs barnvårdscentral	69	71,4	28,6
Krokom			
Hälsorum Offerdals barnvårdscentral	68,2	72,7	27,3
Föllinge barnvårdscentral	90	90	10
Krokoms + Ås	72,4	73,6	26,4
Ragunda			
Bispgårdens barnvårdscentral	71,4	71,4	28,6
Hammarstrands barnvårdscentral	88	88	12
Stuguns barnvårdscentral	63,6	63,6	36,4
Strömsund			
Backe barnvårdscentral	30	70	30
NNV Hotings barnvårdscentral	133,3	133,3	0
NNV Strömsunds barnvårdscentral	4,3	13	87
Närvård Frostvikens barnvårdscentral	100	100	0
Strömsunds barnvårdscentral	66	72	28
Åre			
Hallens barnvårdscentral	81,8	81,8	18,2
Järpens barnvårdscentral	67,3	69,4	30,6
Renen Duved	84,6	100	0
Åre barnvårdscentral	82,1	87,5	12,5
Östersund			
Brunflo barnvårdscentral	71,3	72,2	27,8
Frösö barnvårdscentral	55	60,6	39,4
Lits barnvårdscentral	56,3	68,8	31,3
Lugnviks barnvårdscentral	85,5	85,5	14,5
Fjällvivan barnvårdscentral	38,5	46,2	53,8
Ripans barnvårdscentral	67,8	67,8	32,2
Torvalla/Odensala barnvårdscentral	57,1	57,1	42,9
Zätagränd barnvårdscentral	66,1	67	33
Jämtland Total	64,3	66,2	33,8

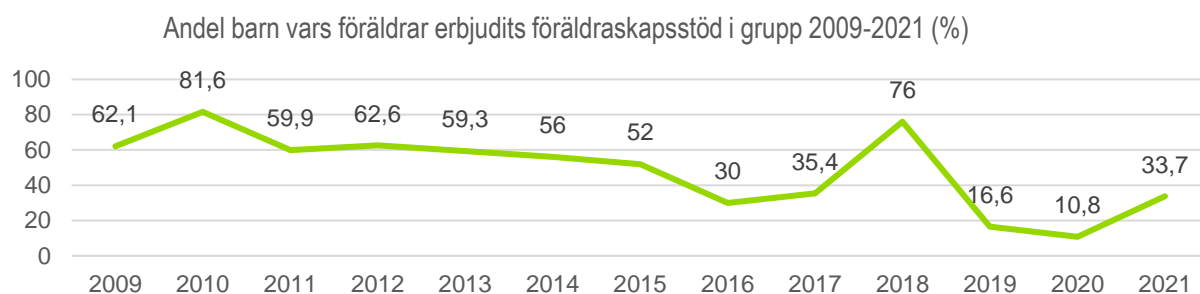
Enskilt föräldrasamtal, barn födda 2021 (%)

Enskilt föräldrasamtal infört i barnhälsovårdsprogrammet Jämtlands län övergripande inför fjärde kvartalet 2021

BVC-mottagning, Kommun (andel)	Genomfört totalt	Ej genomfört
Berg		
Myrvikens barnavårdscentral	45,2	54,8
Svenstaviks barnavårdscentral	40,4	59,6
Bräcke		
Bräcke barnavårdscentral	35	65
Gällö barnavårdscentral	71,4	28,6
Kälarne barnavårdscentral	0	100
Härjedalen		
Fjällhälsans barnavårdscentral	25	75
Funäsdalens barnavårdscentral	47,8	52,2
Svegs barnavårdscentral	45,2	54,8
Krokom		
Hälsorum Offerdals barnavårdscentral	27,3	72,7
Föllinge barnavårdscentral	40	60
Krokoms + Ås	44,8	55,2
Ragunda		
Bispgårdens barnavårdscentral	57,1	42,9
Hammarstrands barnavårdscentral	44	56
Stuguns barnavårdscentral	45,5	54,5
Strömsund		
Backe barnavårdscentral	30	70
NNV Hotings barnavårdscentral	33,3	66,7
NNV Strömsunds barnavårdscentral	52,2	47,8
Närvård Frostvikens barnavårdscentral	83,3	16,7
Strömsunds barnavårdscentral	46	54
Åre		
Hallens barnavårdscentral	45,5	54,5
Järpens barnavårdscentral	42,9	57,1
Renen Duved	100	0
Åre barnavårdscentral	46,4	53,6
Östersund		
Brunflo barnavårdscentral	46,3	53,7
Frösö barnavårdscentral	46,8	53,2
Lits barnavårdscentral	50	50
Lugnviks barnavårdscentral	58	42
Fjällvivan barnavårdscentral	23,1	76,9
Ripans barnavårdscentral	57,4	42,6
Torvalla/Odensala barnavårdscentral	33,3	66,7
Zätagränd barnavårdscentral	34,4	65,6
Jämtland Total	42,9	57,1

Föräldraskapsstöd i grupp, erbjudande om (%)

Jämtlands län, barn födda 2009 - 2021



Enhetsvis, barn födda 2021

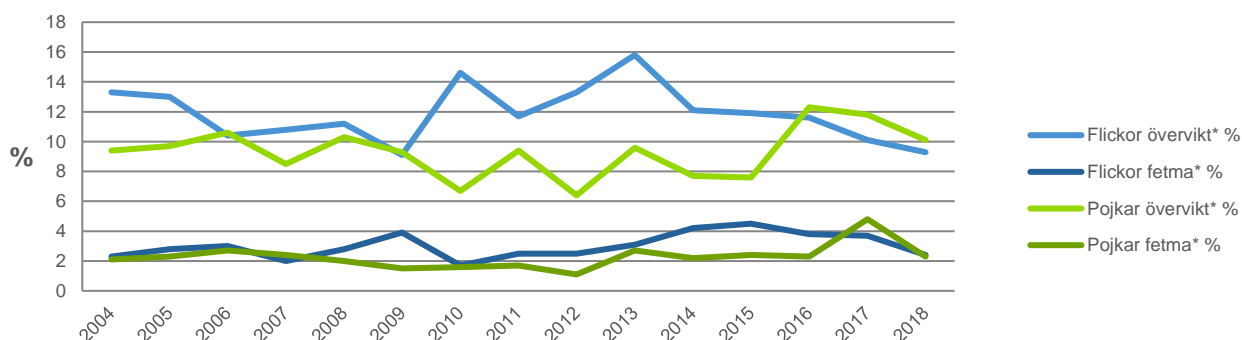
BVC-mottagning, Kommun (andel)	Erbjudits tackat Ja	Erbjudits totalt	Ej erbjudits
Berg			
Myrvikens barnavårdscentral	41,9	41,9	58,1
Svenstaviks barnavårdscentral	42,6	44,7	55,3
Bräcke			
Bräcke barnavårdscentral	0	0	100
Gällö barnavårdscentral	0	0	100
Kålarne barnavårdscentral	0	0	100
Härjedalen			
Fjällhålsans barnavårdscentral	37,5	43,8	56,3
Funäsdalens barnavårdscentral	43,5	43,5	56,5
Svegs barnavårdscentral	35,7	40,5	59,5
Krokom			
Hälsorum Offerdals barnavårdscentral	22,7	22,7	77,3
Föllinge barnavårdscentral	10	10	90
Krokoms + Ås	33,3	33,3	66,7
Ragunda			
Bispgårdens barnavårdscentral	14,3	14,3	85,7
Hammarstrands barnavårdscentral	16	20	80
Stuguns barnavårdscentral	18,2	18,2	81,8
Strömsund			
Backe barnavårdscentral	30	40	60
NNV Hotings barnavårdscentral	16,7	16,7	83,3
NNV Strömsunds barnavårdscentral	8,7	8,7	91,3
Närvård Frostvikens barnavårdscentral	0	0	100
Strömsunds barnavårdscentral	40	46	54
Åre			
Hallens barnavårdscentral	36,4	36,4	63,6
Järpens barnavårdscentral	30,6	30,6	69,4
Renen Duved	15,4	15,4	84,6
Åre barnavårdscentral	60,7	60,7	39,3
Östersund			
Brunflo barnavårdscentral	46,3	47,2	52,8
Frösö barnavårdscentral	43,1	44	56
Lits barnavårdscentral	8,3	8,3	91,7
Lugnviks barnavårdscentral	37,7	39,1	60,9
Fjällvivan barnavårdscentral	15,4	15,4	84,6
Ripans barnavårdscentral	39,1	40,9	59,1
Torvalla/Odensala barnavårdscentral	14,1	14,7	85,3
Zätagränd barnavårdscentral	37,2	37,6	62,4
Jämtland Total	32,6	33,7	66,3

BMI, flickor och pojkar övervikt respektive fetma* vid 4 års ålder (%)

Jämtlands län, barn födda 2004 - 2018

Andel (%) flickor och pojkar födda 2004–2018, med övervikt respektive fetma vid 4 års ålder (± 3 mån) i Jämtlands län.

*Klassificering av övervikt och fetma baserad på Cole et al, BMJ 2000;320:(1240–3).



Kommunvis, barn födda 2014 - 2018

Kommun	Född 14		Född 15		Född 16		Född 17		Född 18	
	övervikt	fetma	övervikt	fetma	övervikt	fetma	övervikt	fetma	övervikt	fetma
Berg	14,9%	2,7%	9,5%	9,5%	13,0%	7,8%	16,7%	5,6%	16,7%	3,6%
Bräcke	15,4%	2,6%	21,9%	9,4%	9,5%	7,1%	22,6%	3,2%	13,9%	5,6%
Härjedalen	11,5%	1,6%	5,3%	4,0%	25,3%	5,3%	9,1%	3,9%	10,0%	4,3%
Krokom	11,9%	2,0%	12,3%	0,0%	14,8%	4,1%	7,9%	5,3%	11,8%	0,7%
Ragunda	19,1%	14,9%	17,6%	5,9%	12,5%	8,3%	18,2%	9,1%	26,2%	9,5%
Strömsund	6,9%	8,0%	8,9%	4,4%	10,0%	8,8%	11,5%	3,1%	8,2%	2,7%
Åre	13,0%	2,4%	11,2%	0,0%	9,2%	0,8%	15,8%	2,2%	9,7%	0,7%
Östersund	7,3%	2,8%	8,3%	1,8%	10,8%	1,3%	9,9%	4,6%	7,4%	2,0%
Jämtland	9,7%	3,4%	9,5%	2,4%	12,0%	3,0%	11,0%	4,3%	9,7%	2,3%

Vaccinerade vid två års ålder, andel (%) av folkbokförda, barn födda 2020

Kommun	Ant barn, födda 2020 <i>Folkbokf 2022-12-31</i>	DTP-IPV-Hib-HB 2 doser	PCV 2 doser	MPR 1 dos
Ragunda	50	98	96	86
Bräcke	46	87	87	91,3
Krokom	187	95,7	95,7	97,3
Strömsund	105	91,4	90,5	90,5
Åre	143	96,5	96,5	96,5
Berg	91	90,1	90,1	87,9
Härjedalen	81	96,3	96,3	95,1
Östersund	631	92,1	91,8	95,6
Jämtland	1334	93,2	92,9	94,5